

2022 – yilning yanvar-dekabr oylarida Sirdaryo viloyatining qishloq, oʻrmon va baliqchilik xoʻjaligi

Dastlabki ma'lumotlarga ko'ra, 2022 – yilning yanvar-dekabr oylarida qishloq, oʻrmon va baliqchilik xoʻjaligi mahsulot (xizmat) larining umumiy hajmi 12342,0 mlrd. soʻmni yoki 2021– yilning mos davriga nisbatan 103,4 % ni, shu jumladan, dehqonchilik va chorvachilik, ovchilik va ushbu sohalarda koʻrsatilgan xizmatlar – 11658,7 mlrd. soʻmni (103,5 %), oʻrmon xoʻjaligi – 568,2 mlrd. soʻmni (102,1 %), baliqchilik xoʻjaligi – 115,1 mlrd. soʻmni (101,6 %) tashkil qildi. Respublika qishloq, oʻrmon va baliqchilik xoʻjaligi tarkibida Sirdaryo viloyatining ulushi 3,4 % ni tashkil etdi.

**12 342,0****Sirdaryo viloyati boʻyicha qishloq, oʻrmon va baliqchilik xoʻjaligi mahsulot (xizmat) larining hajmi, mlrd. soʻm**

01

**11658,7 Dehqonchilik va chorvachilik, ovchilik va ushbu sohalarda koʻrsatilgan xizmatlar**

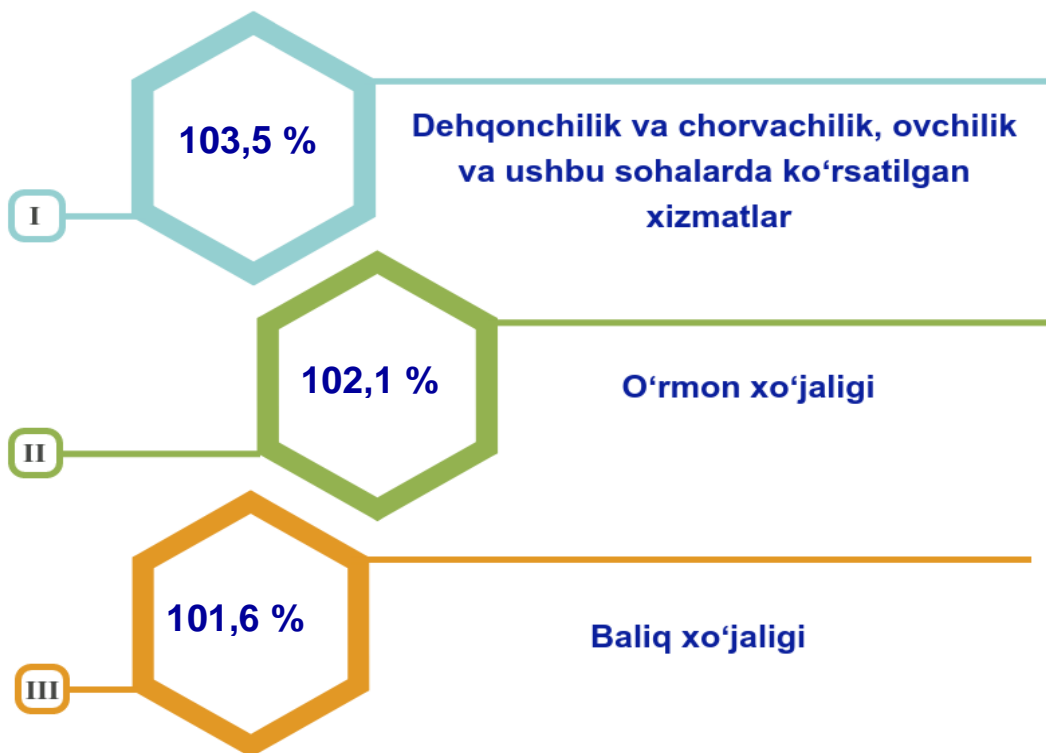
02

**568,2 Oʻrmon xoʻjaligi**

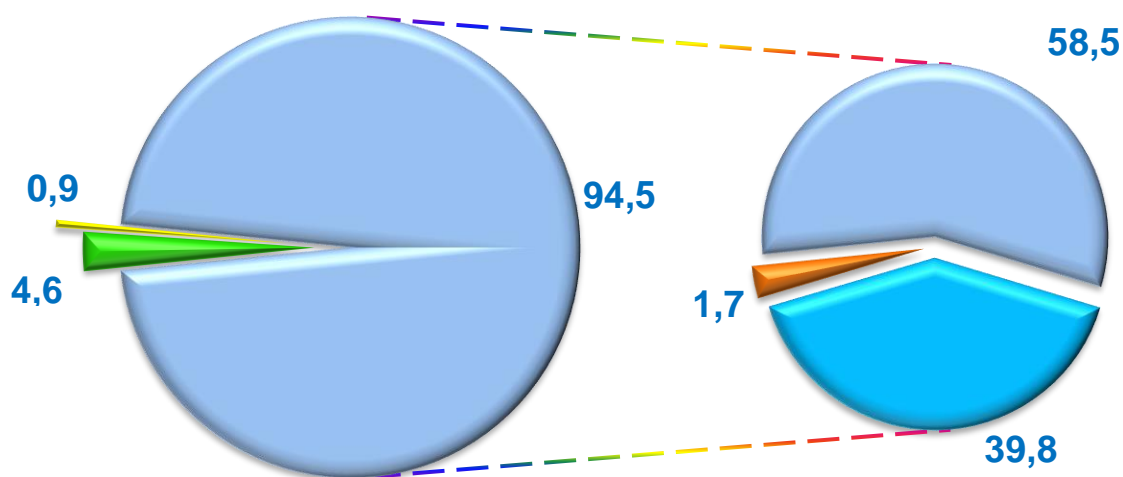
03

**115,1 Baliqchilik xoʻjaligi**

Qishloq, o‘rmon va baliqchilik xo‘jaligi mahsulot (xizmat)lar hajmining o‘shish sur‘ati



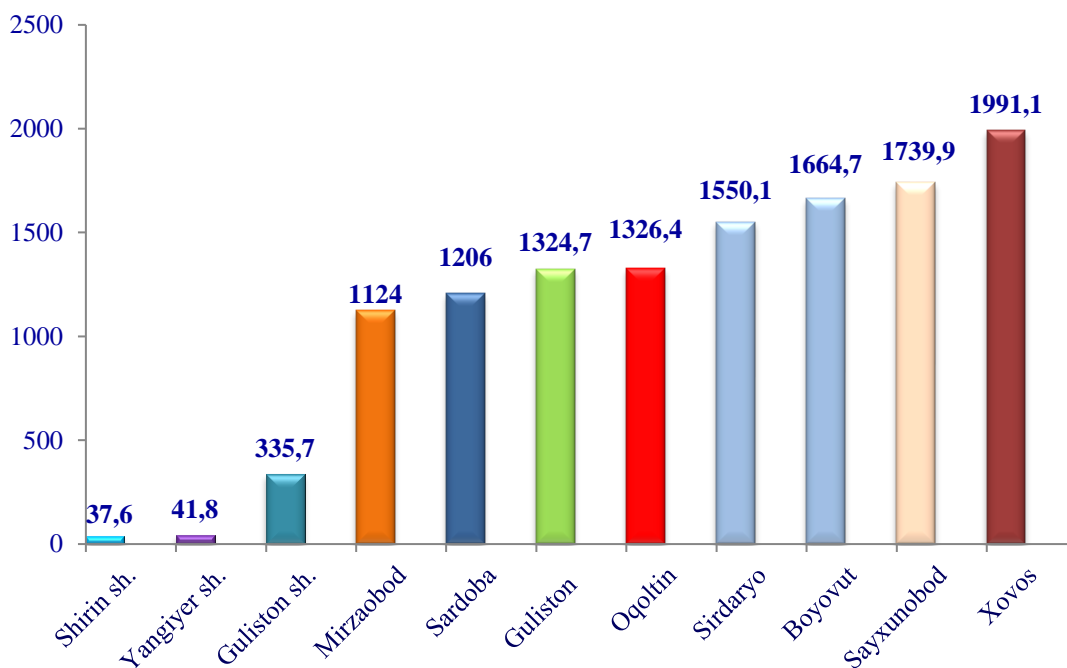
Qishloq, o‘rmon va baliqchilik xo‘jaligi mahsulot (xizmat)lari umumiy hajmining taqsimlanishi (%)



- O‘rmon xo‘jaligi
- Baliqchilik xo‘jaligi
- Dehqonchilik va chorvachilik, ovchilik va ushbu sohalarda ko‘rsatilgan xizmatlar
- Chorvachilik
- Ovchilik va qishloq xo‘jaligi sohasidagi xizmatlar
- Dehqonchilik

2022– yilning yanvar-dekabr yakunlariga ko‘ra, qishloq, o‘rmon va baliqchilik xo‘jaligi mahsulot (xizmat)lar umumiy hajmining 94,5 % – dehqonchilik va chorvachilik, ovchilik va ushbu sohalarda ko‘rsatilgan xizmatlar, 4,6 % – o‘rmon xo‘jaligi, 0,9 % – baliq xo‘jaligi hissasiga to‘g‘ri keladi.

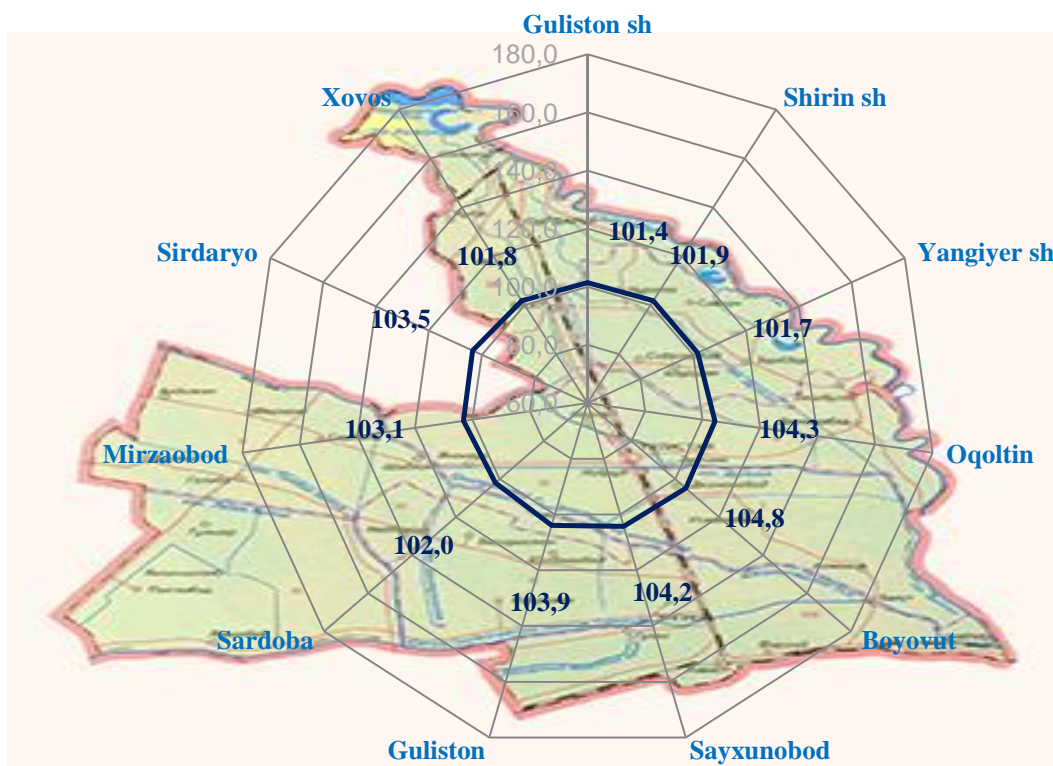
Tuman va shaharlar kesimida qishloq, o‘rmon va baliqchilik xo‘jaligi mahsulot (xizmat)larining hajmi



2022– yilning yanvar- dekabr oylarida, shahar va tumanlar kesimida qishloq, o‘rmon va baliq xo‘jaligi mahsulot (xizmat)larining eng yuqori hajmi Xovos (1991,1 mlrd. so‘m) va Sayxunobod (1739,9 mlrd. so‘m) tumanlarida qayd etildi. Aksincha kam hajmga ega hududlarga Shirin shahri (37,6 mlrd. so‘m), Yangiyer shahri (41,8 mlrd. so‘m), va Guliston shahri (335,7 mlrd. so‘m) keltirib o‘tish mumkin.

Viloyat ko‘rsatkichidan (103,4 %) yuqori o‘sish sur‘atlari Boyovut (104,8 %), Oqoltin (104,3 %), Sayxunobod tumanida (104,2 %), Guliston (103,9 %), Sirdaryo (103,5 %), Mirzaobod (103,1 %) va Sardoba (102,0 %), tumanlarida kuzatildi. Aksincha Guliston shahrida (101,4 %), Yangiyer shahrida (101,7 %), Xovos tumanida (101,8 %) esa aksincha o‘sish sur‘atlari pastligi kuzatildi.

Hududlar bo'yicha qishloq, o'rmon va baliqchilik xo'jaligi mahsulot (xizmat)larining o'sish sur'ati

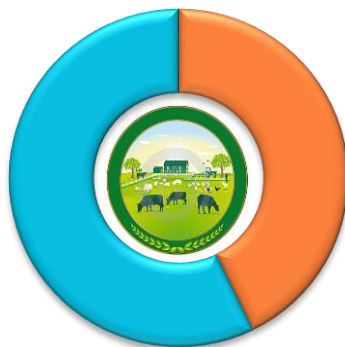


Qishloq xo'jaligi mahsulotlari

2022– yilning yanvar-dekabr oylarida ishlab chiqarilgan qishloq xo'jaligi mahsulotlari hajmi 11465,3 mlrd. so'mni yoki 2021– yilning mos davriga nisbatan 103,4 % ni, shu jumladan, dehqonchilik mahsulotlari– 6818,7 mlrd. so'mni (104,2 %), chorvachilik mahsulotlari – 4646,5 mlrd. so'mni (102,4 %) tashkil qildi.

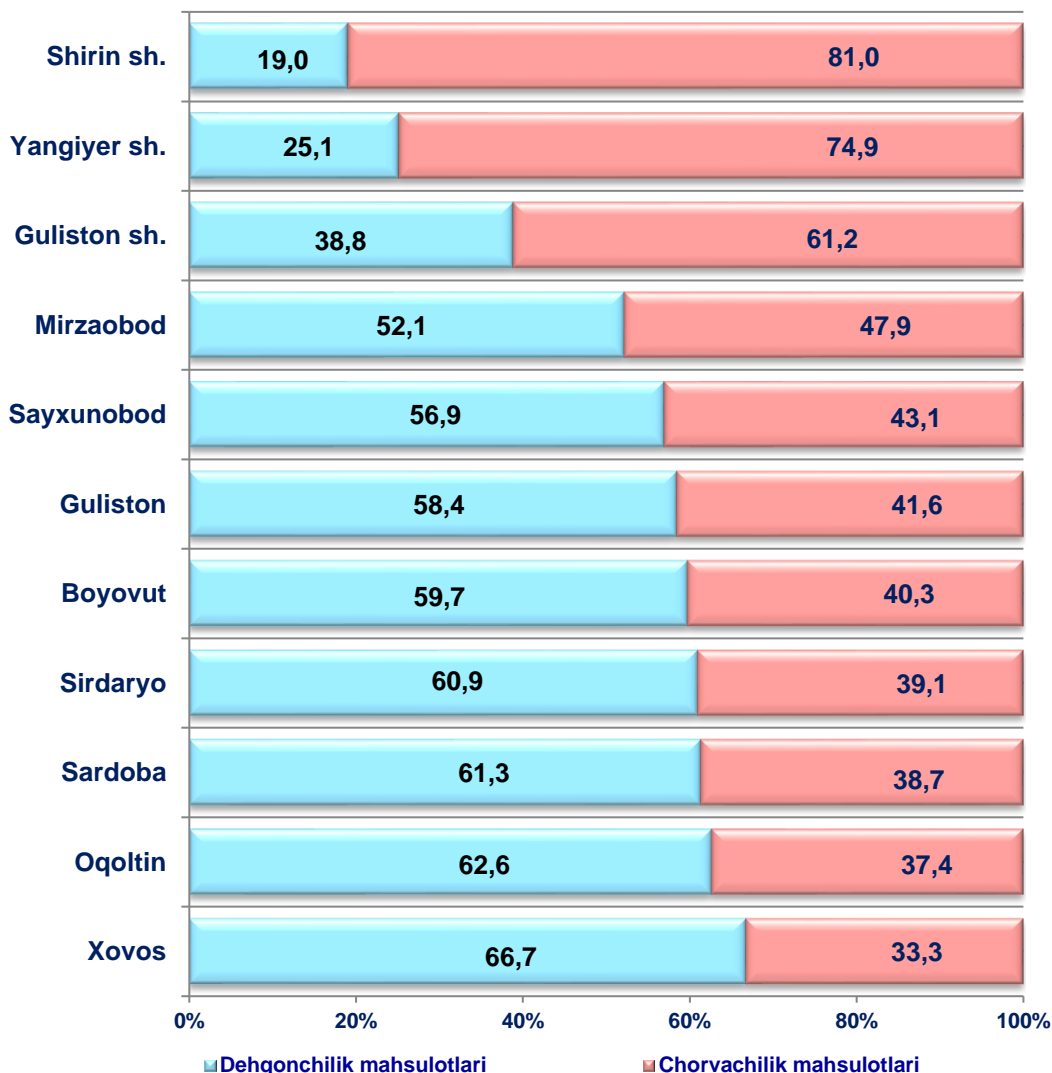
Qishloq xo'jaligi mahsulotlari ishlab chiqarish hajmida dehqonchilik va chorvachilik mahsulotlarining ulushi

59,5 %
Dehqonchilik
mahsulotlari

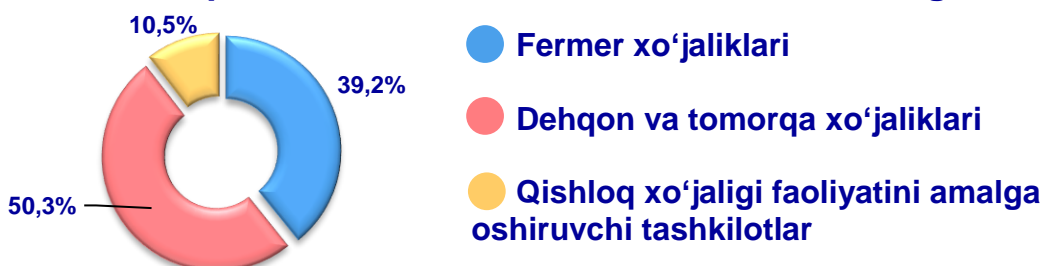


40,5 %
Chorvachilik
mahsulotlari

Ishlab chiqarilgan qishloq xo'jaligi mahsulotlari hajmining hududlar kesimida taqsimlanishi (%)

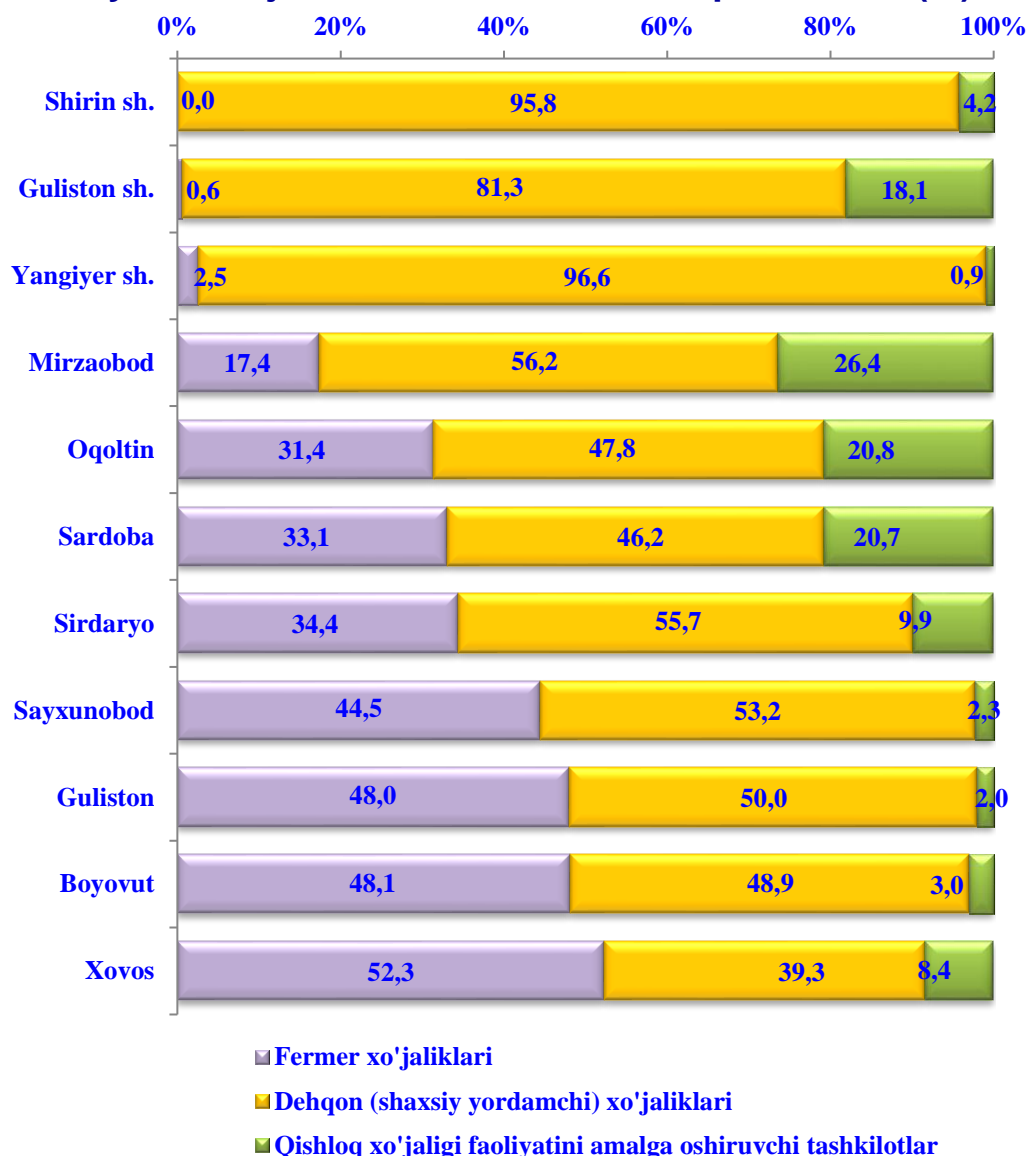


Qishloq xo'jaligi mahsulotlari ishlab chiqarish hajmida dehqonchilik va chorvachilik mahsulotlarining ulushi



Xo'jalik toifalari bo'yicha tahlillar, qishloq xo'jaligi mahsulotlari umumiy hajmining 50,3 % – dehqon va tomorqa xo'jaliklariga, 39,2 % – fermer xo'jaliklariga, 10,5 % – qishloq xo'jaligi faoliyatini amalga oshiruvchi tashkilotlarga to'g'ri kelishini ko'rsatmoqda.

Ishlab chiqarilgan qishloq xo'jaligi mahsulotlarining hududlar bo'yicha xo'jalik toifalari kesimida taqsimlanishi (%)



2022–yilning yanvar-dekabr oylari yakuniga ko'ra ishlab chiqarilgan qishloq xo'jaligi mahsulotlari tarkibidagi fermer xo'jaliklarining ulushi bo'yicha eng yuqori ko'rsatkich Xovos tumanida (52,3 %), dehqon va tomorqa xo'jaliklarining eng yuqori ulushi Yangiyer shahrida (96,6 %), qishloq xo'jaligi faoliyatini amalga oshiruvchi tashkilotlarning eng yuqori ulushi Mirzaobod tumanida (26,4 %) qayd etildi.

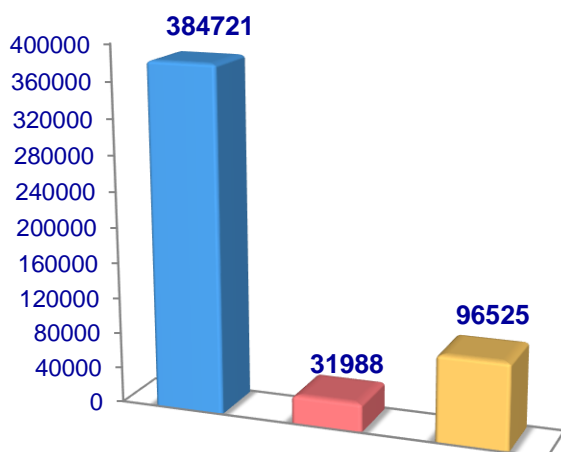
Fermer xo'jaliklarining qishloq xo'jaligi mahsuloti tarkibidagi ulushi bo'yicha eng kam ko'rsatkich Shirin shahrida (0,0 %), Guliston shahrida (0,6 %), dehqon va tomorqa xo'jaliklarining eng kam ulushi Xovos tumanida (39,3 %), qishloq xo'jaligi faoliyatini amalga oshiruvchi tashkilotlarning eng kam ulushi Yangiyer shahrida (0,9 %) va Guliston tumanida (2,0 %) qayd etildi.

Dehqonchilik

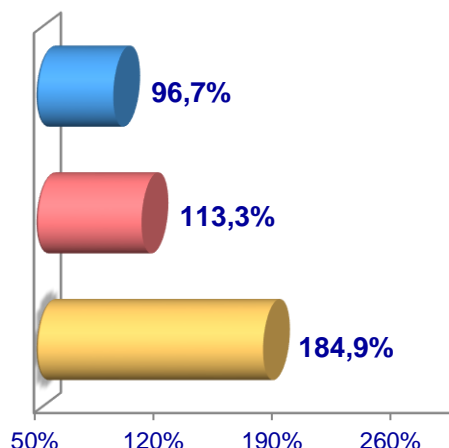
2022– yilning yanvar-dekabr oylarida ishlab chiqarilgan dehqonchilik mahsulotlarining hajmi 6818,7 mlrd. so‘mni yoki 2021– yilning mos davriga nisbatan 104,2 % ni tashkil etdi. Ishlab chiqarilgan qishloq xo‘jaligi mahsulotlarining umumiy hajmida dehqonchilik mahsulotlarining ulushi 59,5 % ni tashkil qildi.

Donli ekinlar

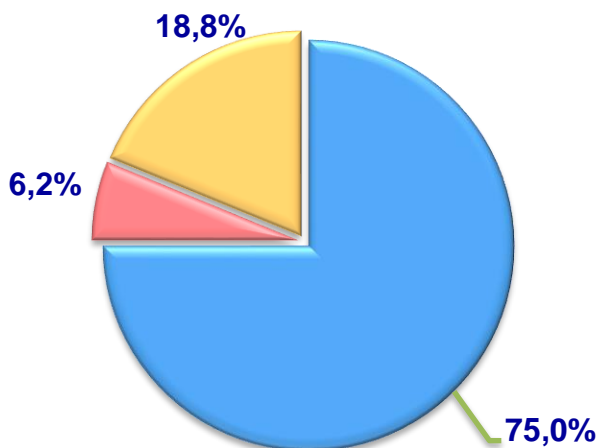
Hajmi, t.



O‘sinh sur‘ati



**Ishlab chiqarilgan mahsulotning
xo‘jalik toifalari bo‘yicha taqsimlanishi**



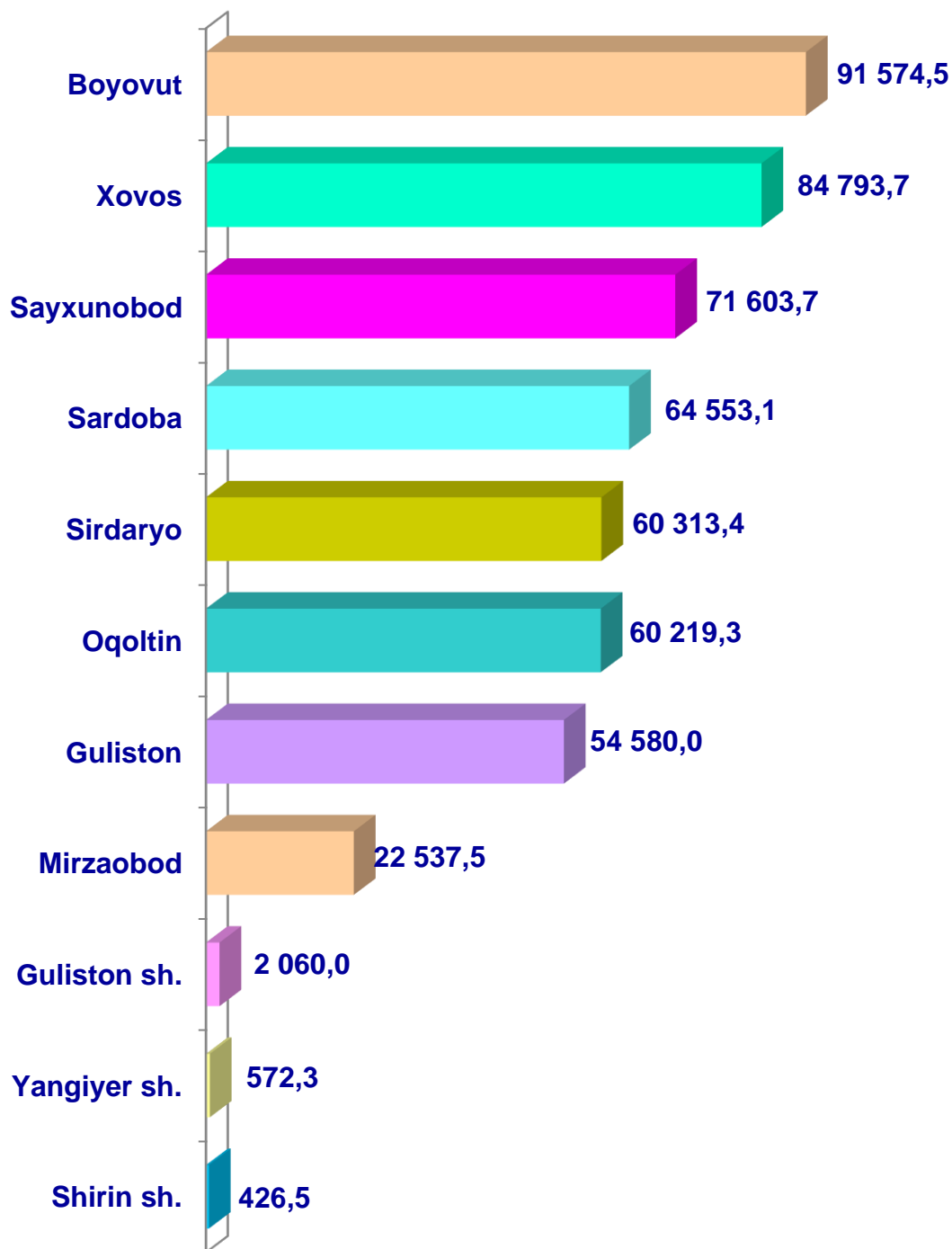
- **Fermer xo‘jaliklari**
- **Dehqon va tomorqa xo‘jaliklari**
- **Qishloq xo‘jaligi faoliyatini amalga oshiruvchi tashkilotlar**



2022– yilning yanvar-dekabr oylarida barcha toifadagi xo‘jaliklar tomonidan 513,2 ming t. Donli ekinlar (2021– yilning yanvar-dekabriga nisbatan 7,3 % ga ko‘p) ishlab chiqarildi. Jami don ishlab chiqarish ko‘rsatkichlarini xo‘jaliklar toifalari bo‘yicha tahlil qilinganda, don ishlab chiqarish umumiy hajmidan 75,0 % fermer xo‘jaliklari hissasiga to‘g‘ri kelishini ko‘rsatmoqda.

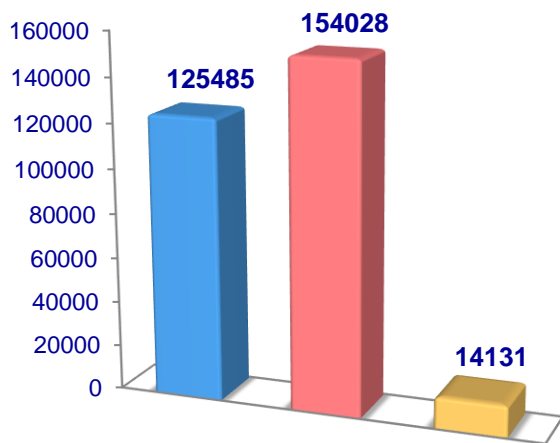


Sirdaryo viloyati bo'yicha donli ekinlar yetishtirish hajmi, tonna

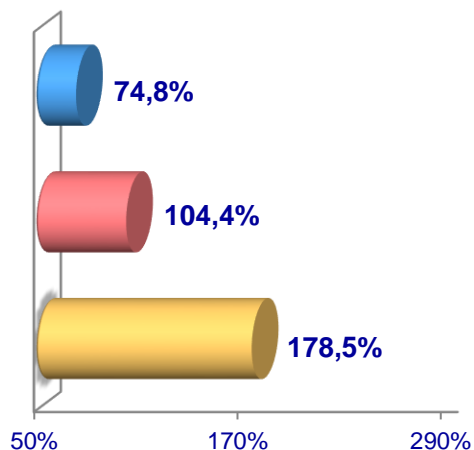


Sabzavotlar

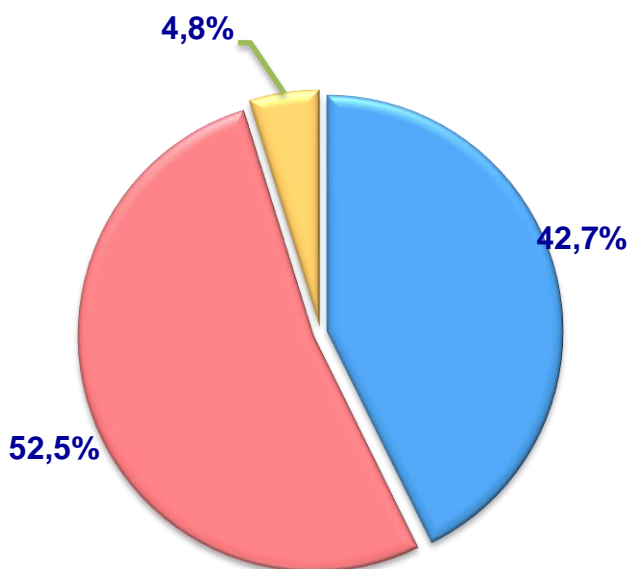
Hajmi, t.



O'sish sur'ati



**Ishlab chiqarilgan
mahsulotning xo'jalik toifalari
bo'yicha taqsimlanishi**



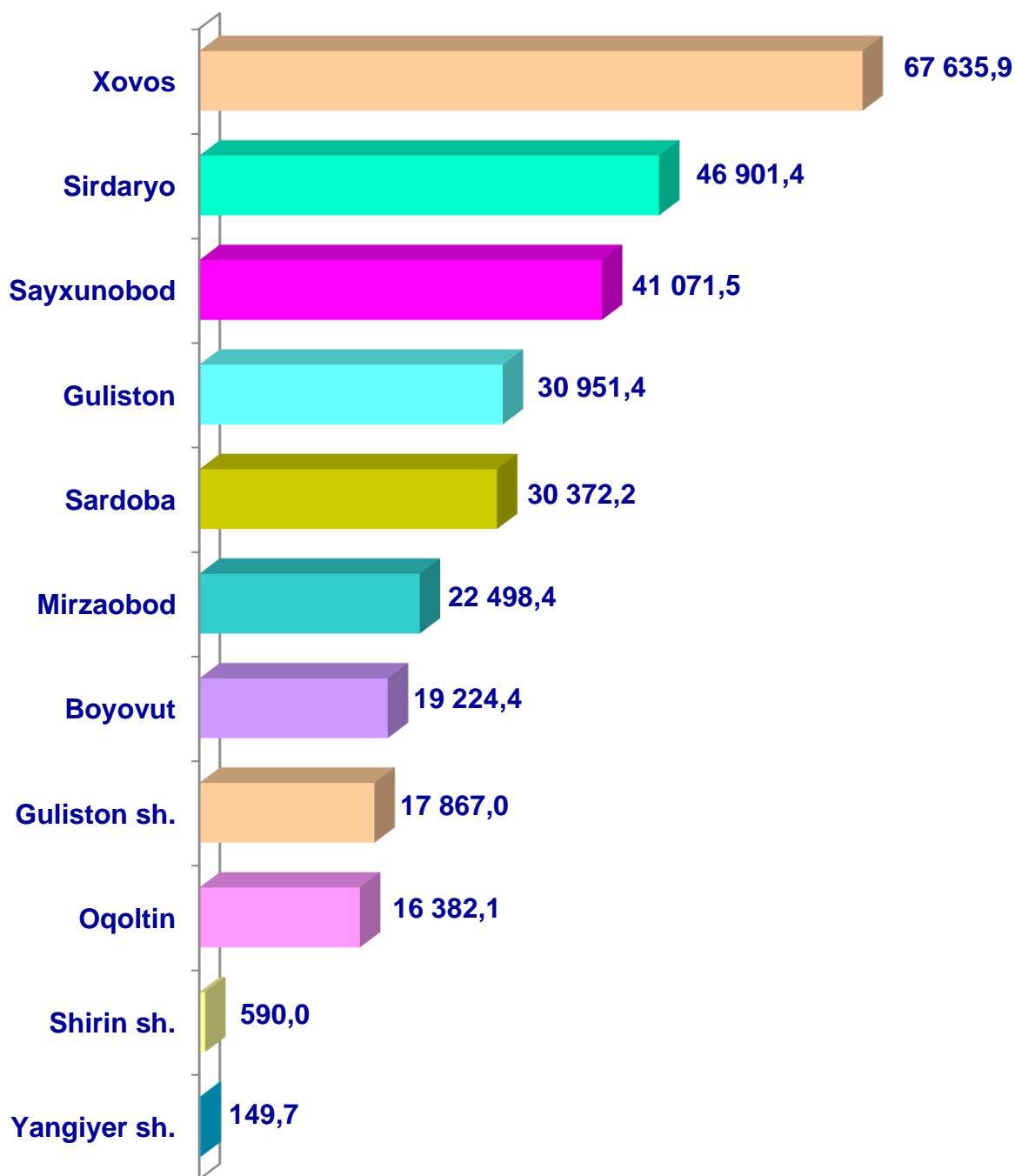
- **Fermer xo'jaliklari**
- **Dehqon va tomorqa xo'jaliklari**
- **Qishloq xo'jaligi faoliyatini amalga oshiruvchi tashkilotlar**



2022– yilning yanvar-dekabr oylarida barcha toifadagi xo'jaliklar tomonidan 293,6 ming t. sabzavotlar (2021– yilning yanvar-dekabriga nisbatan 9,1 % ga kam) yetishtirildi. Sabzavot yetishtirish ko'rsatkichlarini xo'jaliklar toifalari bo'yicha tahlil qilinganda, sabzavot yetishtirish umumiy hajmidan 52,5 % dehqon va tomorqa xo'jaliklari hissasiga to'g'ri kelishini ko'rsatmoqda.

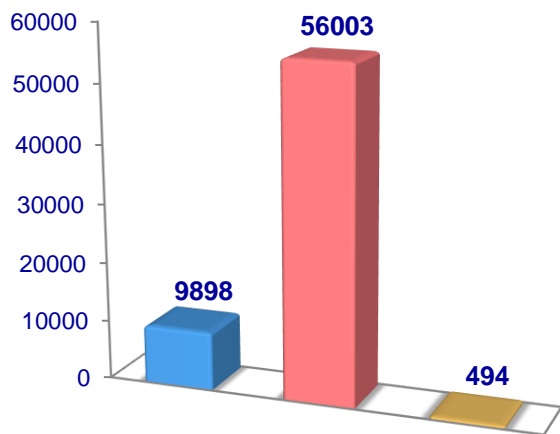


Sirdaryo viloyati bo'yicha
sabzavotlar yetishtirish
hajmi, tonna

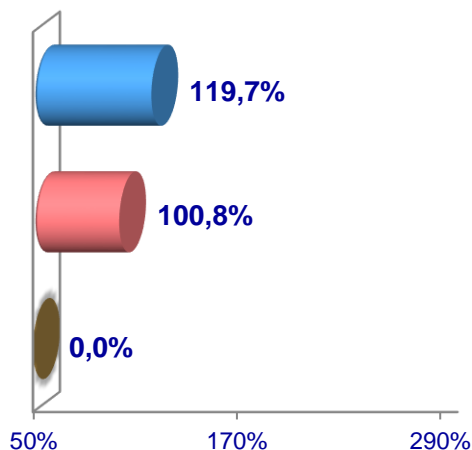


Kartoshka

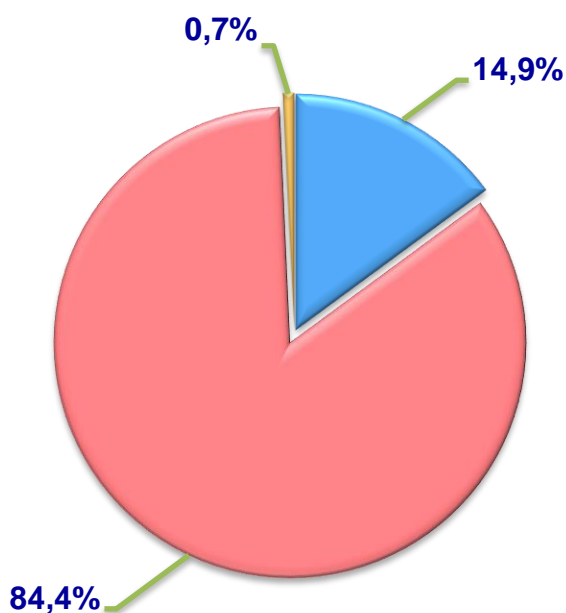
Hajmi, t.



O'sish sur'ati



Ishlab chiqarilgan
mahsulotning xo'jalik toifalari
bo'yicha taqsimlanishi



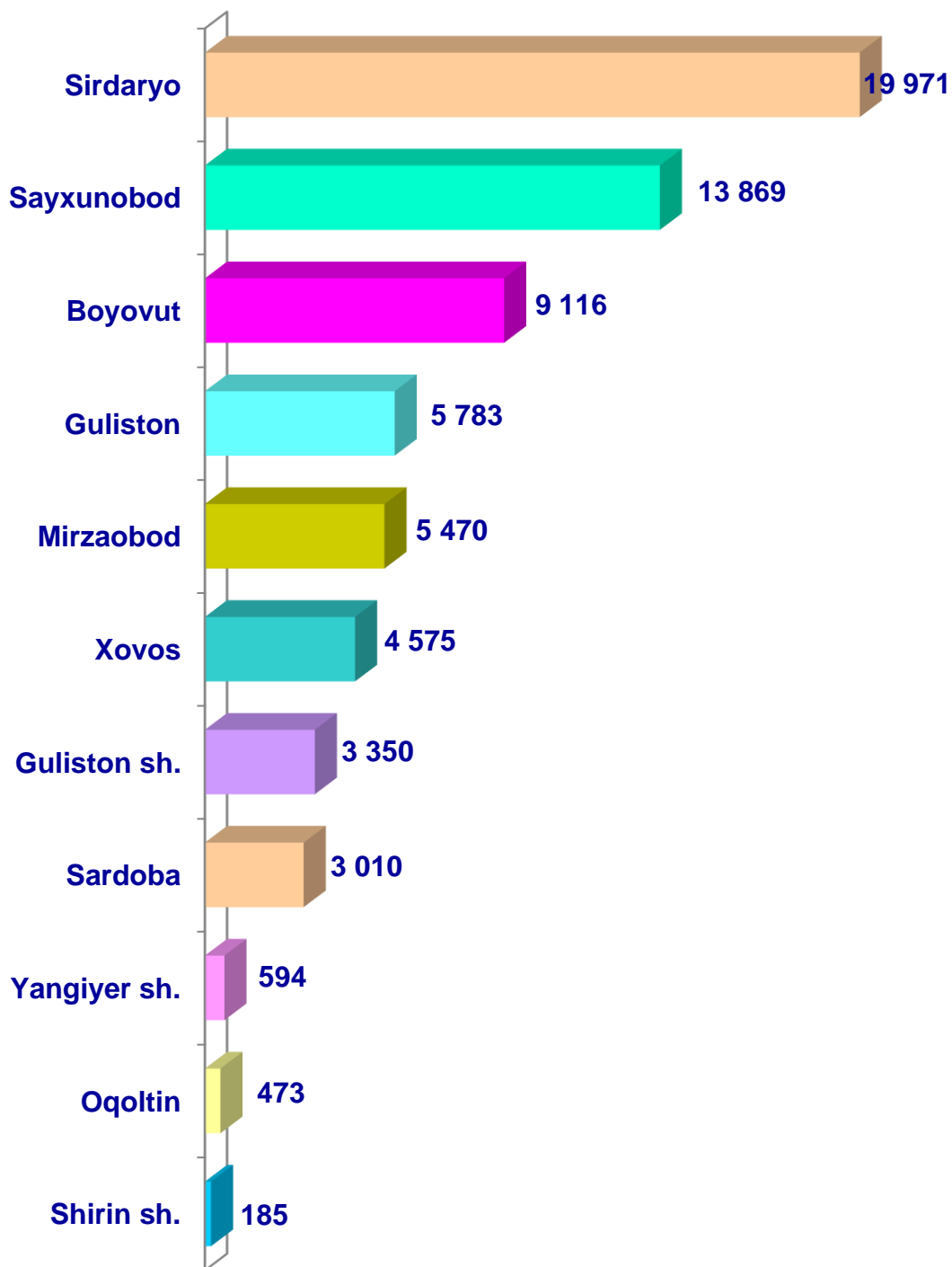
- Fermer xo'jaliklari
- Dehqon va tomorqa xo'jaliklari
- Qishloq xo'jaligi faoliyatini amalga oshiruvchi tashkilotlar



2022– yilning yanvar-dekabr oylarida barcha toifadagi xo'jaliklar tomonidan 66,4 ming t. kartoshka (2021– yilning yanvar-dekabriga nisbatan 4,0 % ga ko'p) ishlab chiqarildi. Kartoshka ishlab chiqarish ko'rsatkichlarini xo'jaliklar toifalari bo'yicha tahlil qilinganda, kartoshka ishlab chiqarish umumiy hajmidan 84,4 % dehqon va tomorqa xo'jaliklari hissasiga to'g'ri kelishini ko'rsatmoqda.

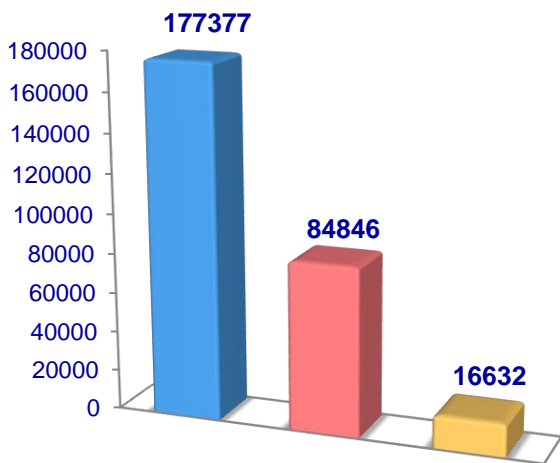


Sirdaryo viloyati bo'yicha
kartoshka yetishtirish
hajmi, tonna

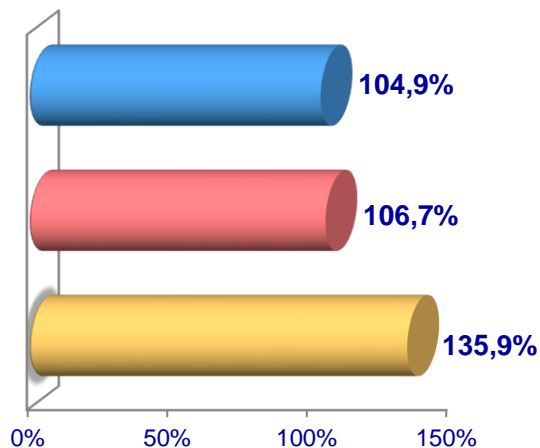


Poliz

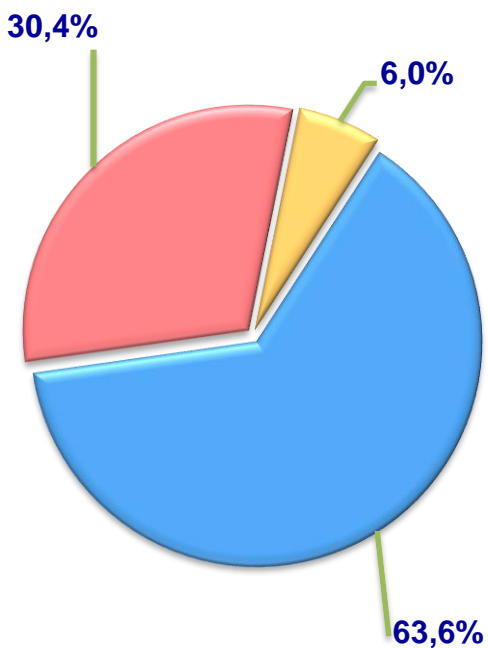
Hajmi, t.




O'sish sur'ati



**Ishlab chiqarilgan
mahsulotning xo'jalik toifalari
bo'yicha taqsimlanishi**



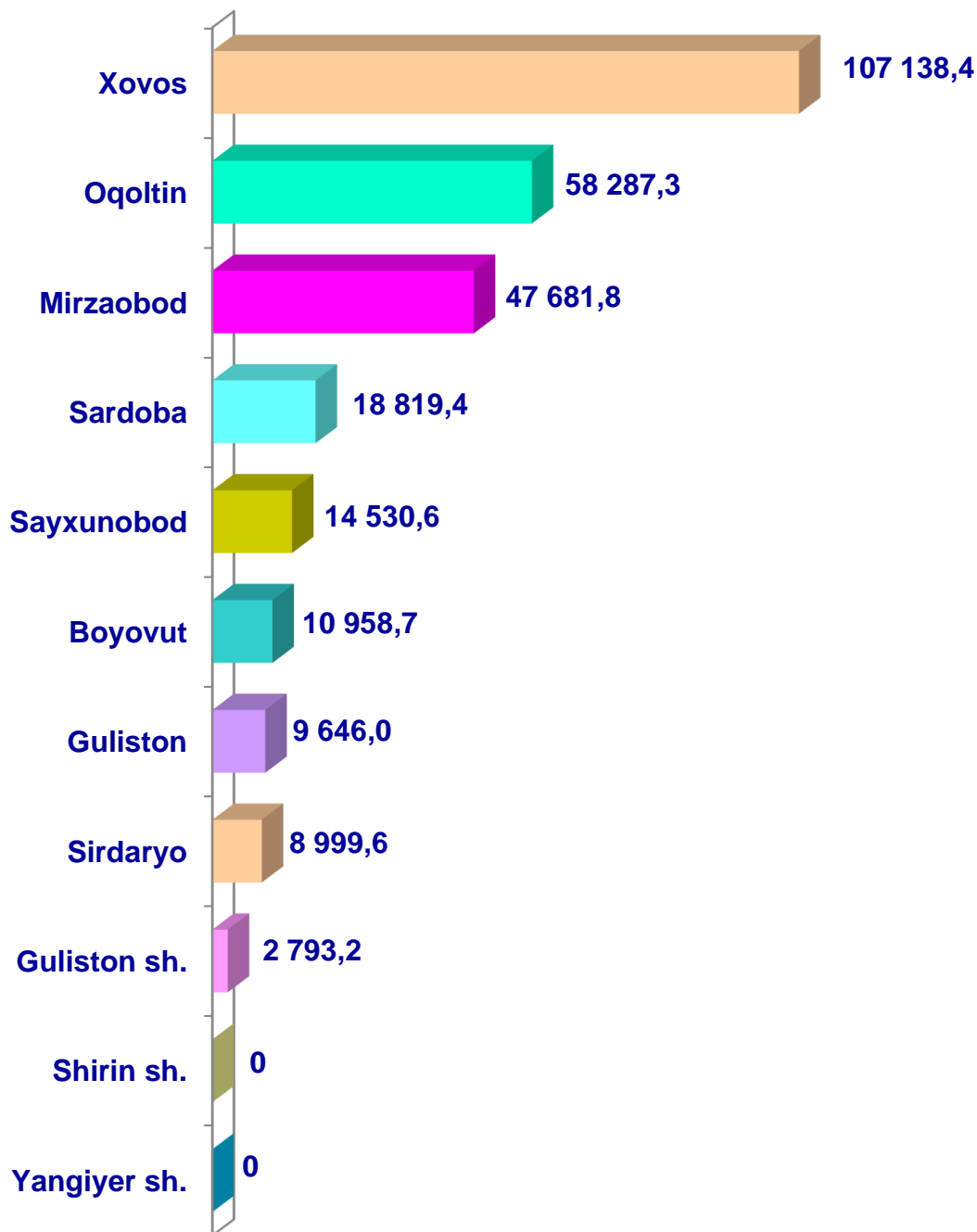
- **Fermer xo'jaliklari**
- **Dehqon va tomorqa xo'jaliklari**
- **Qishloq xo'jaligi faoliyatini amalga oshiruvchi tashkilotlar**



2022– yilning yanvar-dekabr oylarida barcha toifadagi xo'jaliklar tomonidan 278,9 ming t. poliz (2021– yilning yanvar-dekabriga nisbatan 6,9 % ga ko'p) ishlab chiqarildi. Poliz ishlab chiqarish ko'rsatkichlarini xo'jaliklar toifalari bo'yicha tahlil qilinganda, poliz ishlab chiqarish umumiy hajmidan 63,6 % fermer xo'jaliklari hissasiga to'g'ri kelishini ko'rsatmoqda.

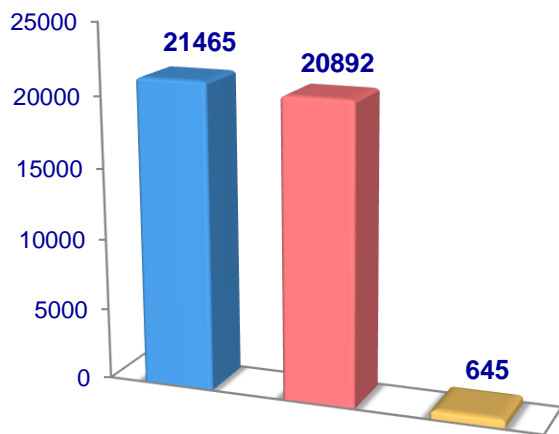


Sirdaryo viloyati bo'yicha poliz yetishtirish hajmi, tonna

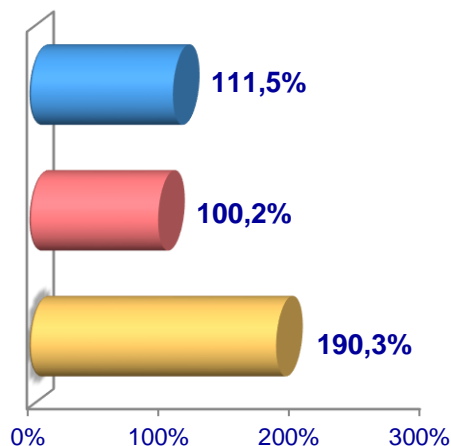


Meva va rezavorlar

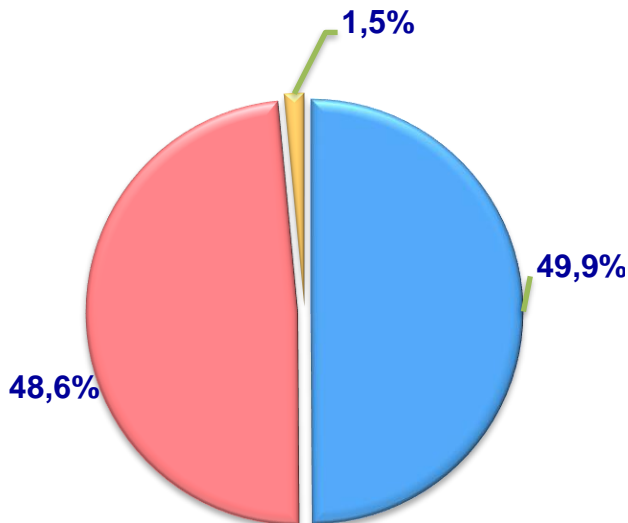
Hajmi, t.



O'sish sur'ati



**Ishlab chiqarilgan
mahsulotning xo'jalik toifalari
bo'yicha taqsimlanishi**



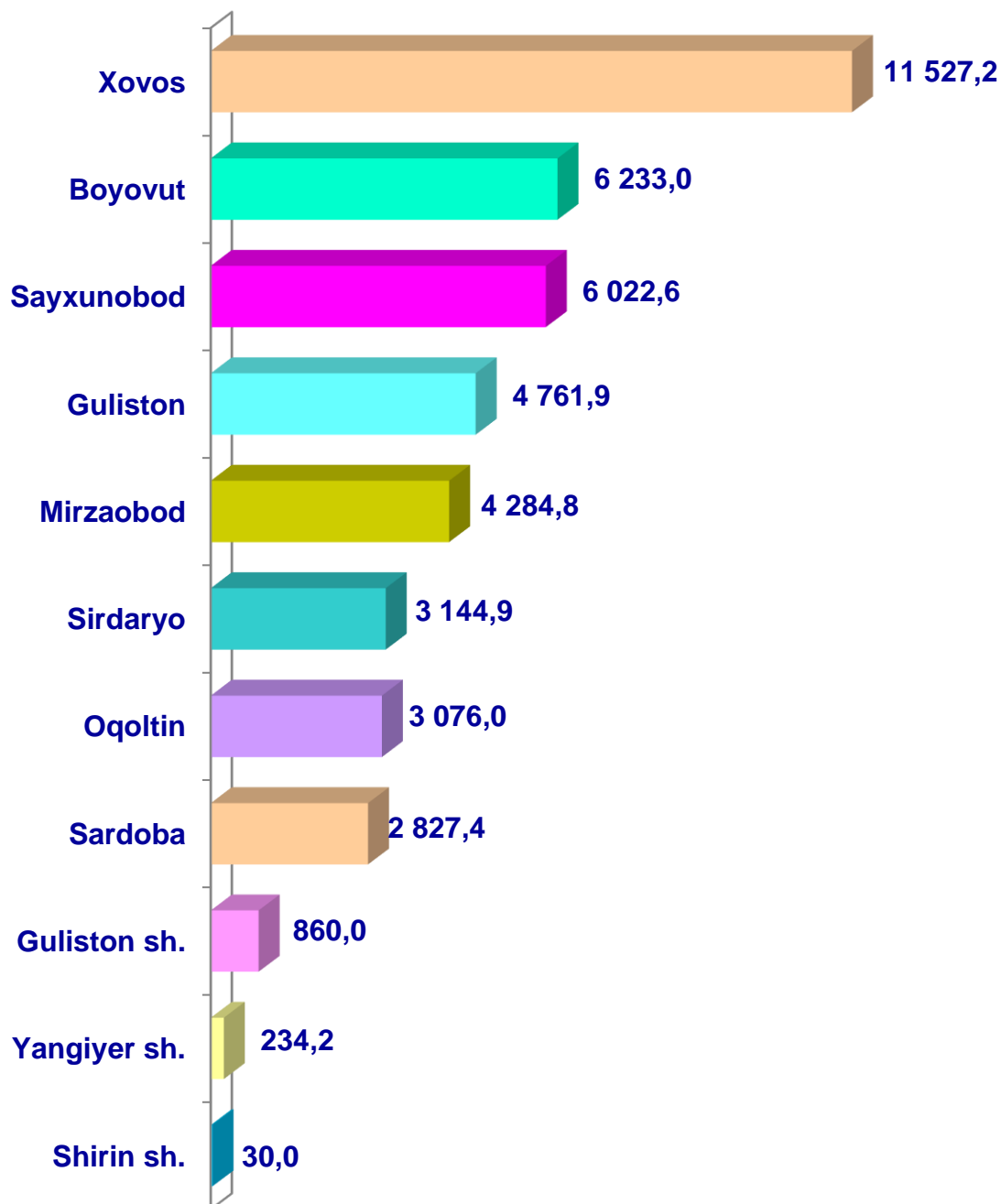
- **Fermer xo'jaliklari**
- **Dehqon va tomorqa xo'jaliklari**
- **Qishloq xo'jaligi faoliyatini amalga oshiruvchi tashkilotlar**



2022– yilning yanvar-dekabr oylarida barcha toifadagi xo'jaliklar tomonidan 43,0 ming t. meva va rezavorlar (2021– yilning yanvar-dekabriga nisbatan 6,3 % ga ko'p) ishlab chiqarildi. Meva va rezavorlar ishlab chiqarish ko'rsatkichlarini xo'jaliklar toifalari bo'yicha tahlil qilinganda, meva va rezavorlar ishlab chiqarish umumiy hajmidan 49,9 % fermer xo'jaliklari hissasiga to'g'ri kelishini ko'rsatmoqda.

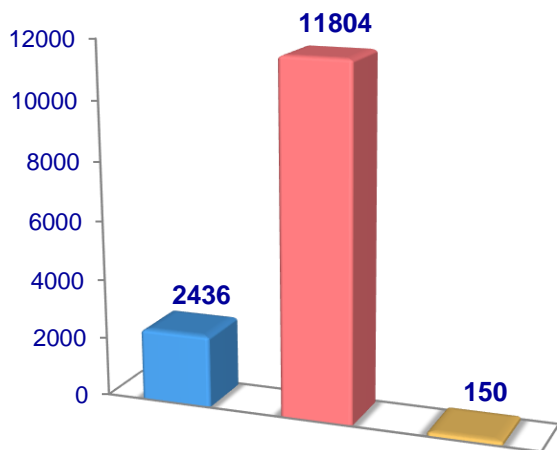


Sirdaryo viloyati bo'yicha
meva va rezavorlar
yetishtirish
hajmi, tonna

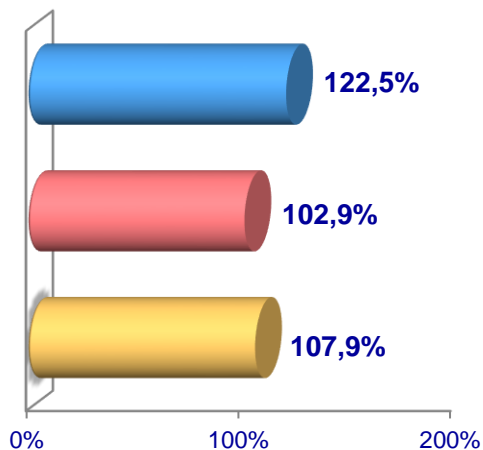


Uzum

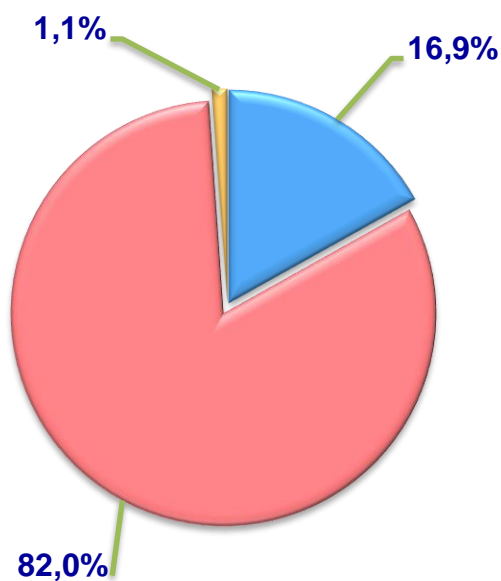
Hajmi, t.



O'sish sur'ati



Ishlab chiqarilgan
mahsulotning xo'jalik toifalari
bo'yicha taqsimlanishi



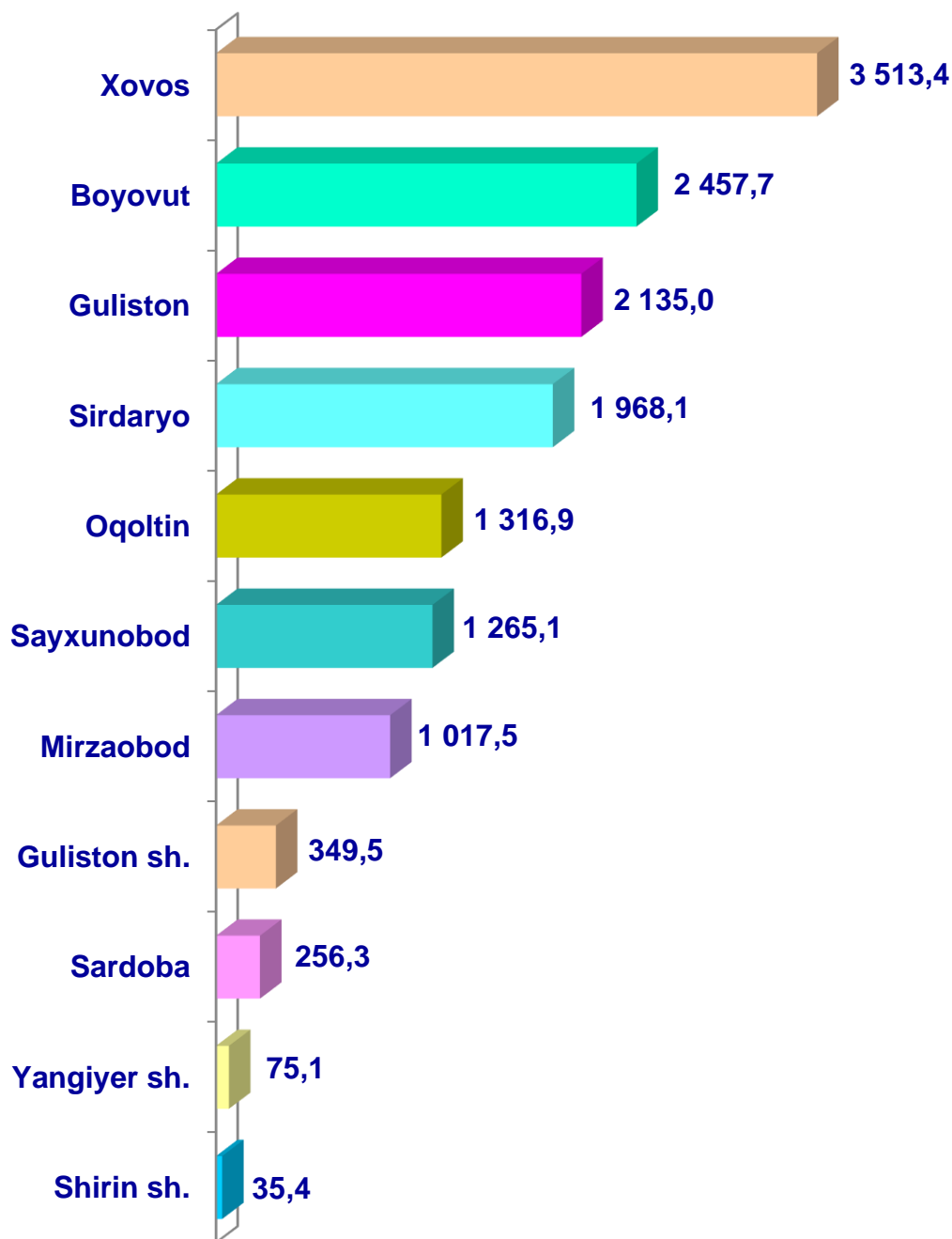
- Fermer xo'jaliklari
- Dehqon va tomorqa xo'jaliklari
- Qishloq xo'jaligi faoliyatini amalga oshiruvchi tashkilotlar



2022– yilning yanvar-dekabr oylarida barcha toifadagi xo'jaliklar tomonidan 14,4 ming t. uzum (2021– yilning yanvar-dekabriga nisbatan 5,8 % ga ko'p) ishlab chiqarildi. Uzum ishlab chiqarish ko'rsatkichlarini xo'jaliklar toifalari bo'yicha tahlil qilinganda, uzum ishlab chiqarish umumiy hajmidan 82,0 % dehqon va tomorqa xo'jaliklari hissasiga to'g'ri kelishini ko'rsatmoqda.



Sirdaryo viloyati bo'yicha uzum yetishtirish hajmi, tonna

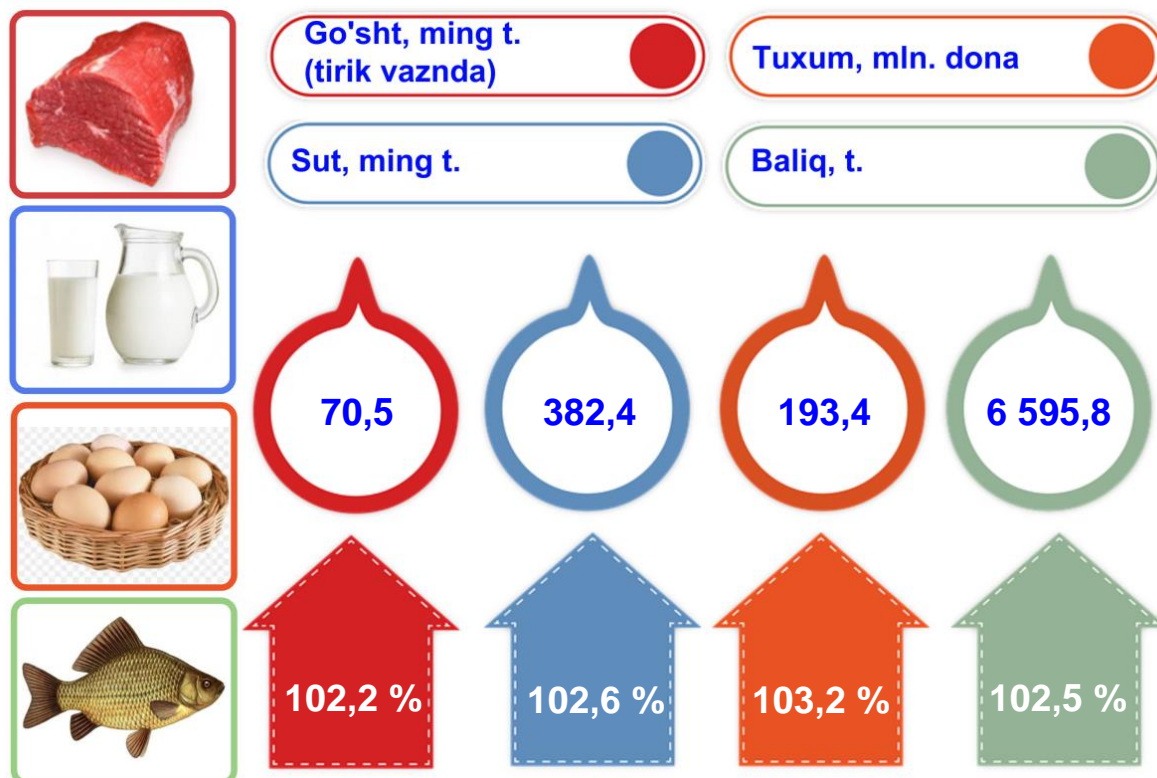


Chorvachilik



2022– yilning yanvar-dekabr oylarida chorvachilik mahsulotlarini ishlab chiqarish hajmi 4646,5 mlrd. soʻmni yoki 2021– yilning mos davriga nisbatan 102,4 % ni tashkil qildi. Ishlab chiqarilgan qishloq xoʻjaligi mahsulotlarining umumiy hajmida chorvachilik mahsulotlarining ulushi 40,5 % ni tashkil etdi.

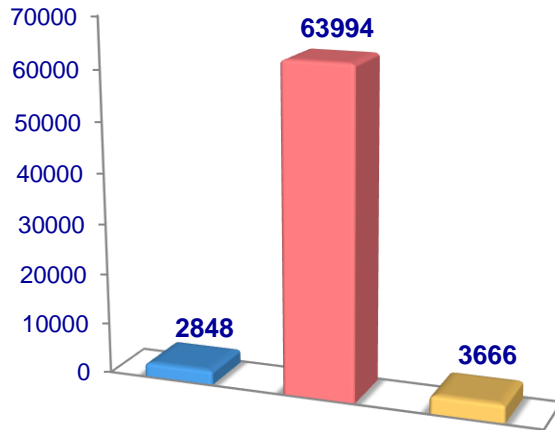
Chorvachilik sohasining ichki imkoniyatlarini oshirish boʻyicha chora-tadbirlarning izchil amalga oshirilib borilayotganligi, shuningdek, ularga davlat tomonidan tizimli yordam koʻrsatilib kelinayotganligi chorva mollari bosh sonining koʻpayishiga, ichki isteʼmol bozorlarini chorvachilik mahsulotlari bilan toʻldirishga imkon yaratdi.



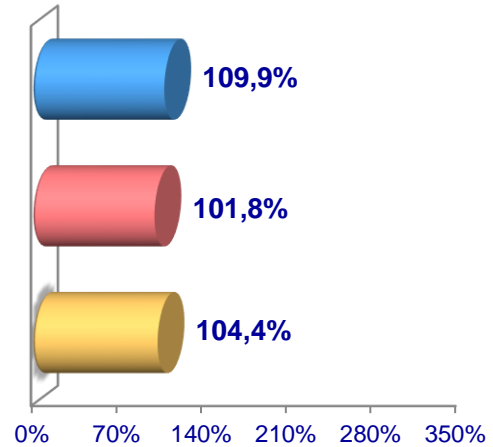
2022– yilning yanvar-dekabr oylarida barcha toifadagi xoʻjaliklar tomonidan tirik vaznda 70,5 ming t. goʻsht (2021– yilning yanvar-dekabriga nisbatan 102,2 % ga), 382,4 ming t. sut (102,6 % ga), 193,4 mln. dona tuxum (103,2 %) ishlab chiqarildi va 6595,8 t. baliq (102,5 % ga) ovlandi.

Go'sht (tirik vaznda)

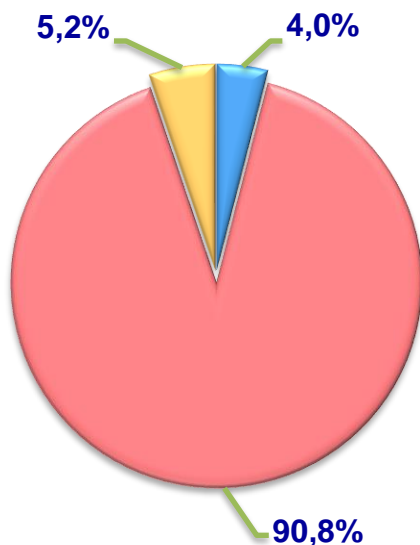
Hajmi, t.



O'sish sur'ati



Ishlab chiqarilgan mahsulotning xo'jalik toifalari bo'yicha taqsimlanishi



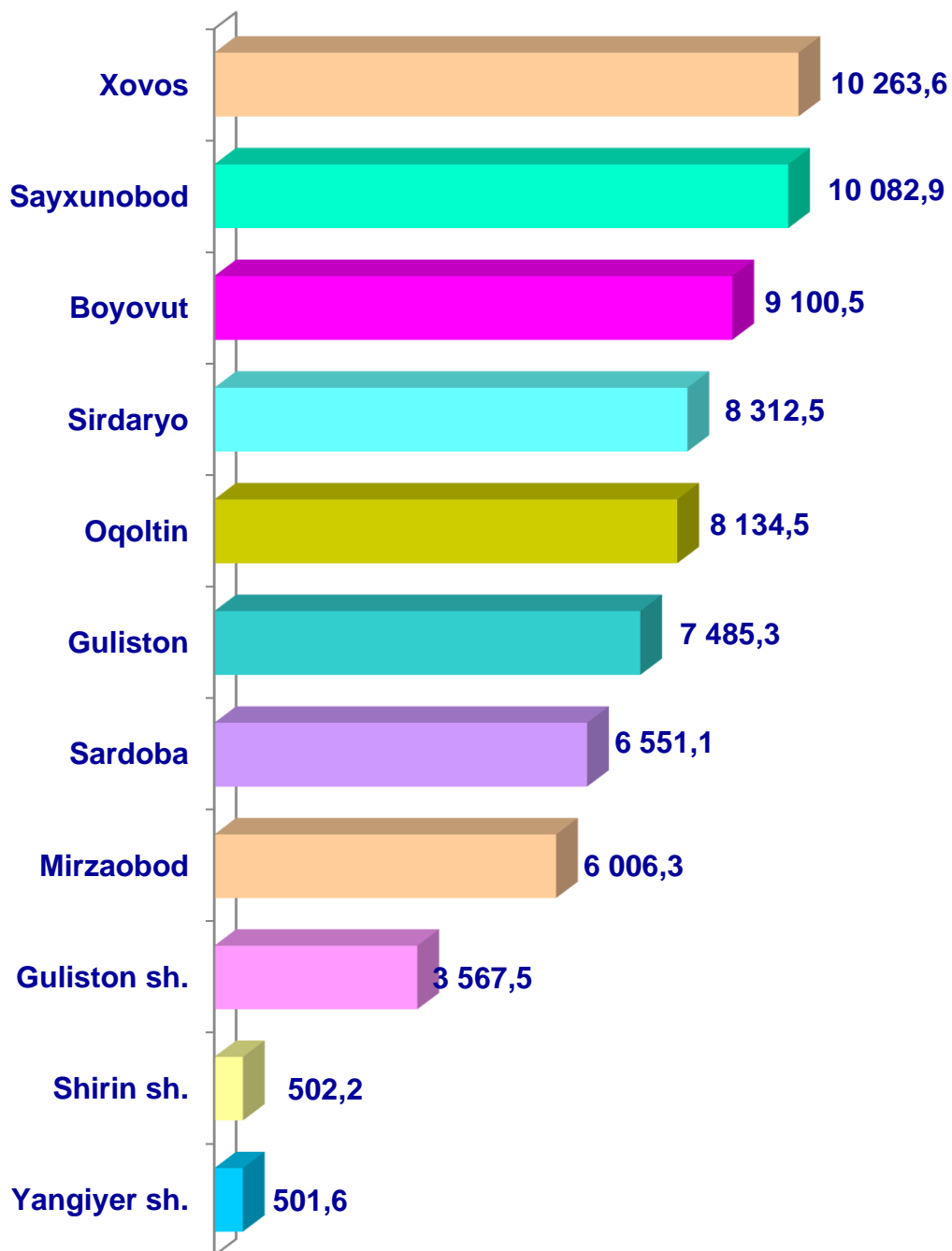
- **Fermer xo'jaliklari**
- **Dehqon va tomorqa xo'jaliklari**
- **Qishloq xo'jaligi faoliyatini amalga oshiruvchi tashkilotlar**



2022– yilning yanvar-dekabr oylarida barcha toifadagi xo'jaliklar tomonidan tirik vaznda 70,5 ming t. go'sht (2021– yilning yanvar-dekabriga nisbatan 2,2 % ga ko'p) ishlab chiqarildi. Go'sht ishlab chiqarish ko'rsatkichlari xo'jaliklar toifalari bo'yicha tahlil etilganda, go'sht ishlab chiqarish umumiy hajmidan 90,8 % dehqon va tomorqa xo'jaliklari hissasiga to'g'ri kelganini qayd etish zarur.

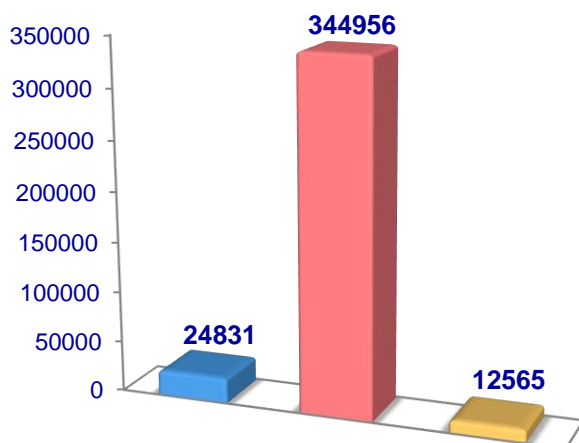


Sirdaryo viloyati bo'yicha go'sht (*tirik vaznda*) yetishtirish hajmi, tonna

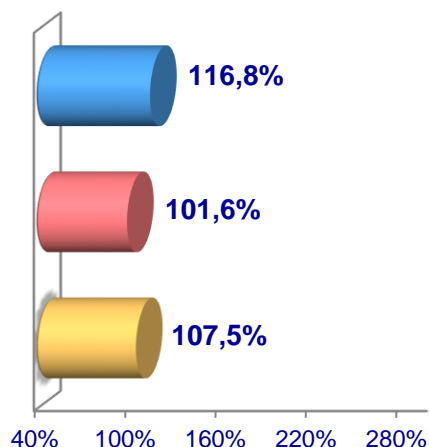


Sut

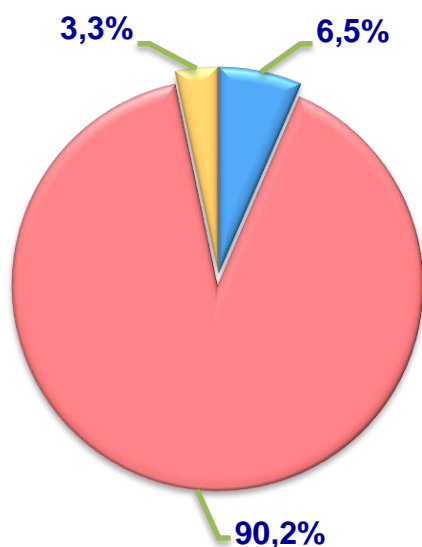
Hajmi, t.



O'sish sur'ati



Ishlab chiqarilgan
mahsulotning xo'jalik toifalari
bo'yicha taqsimlanishi



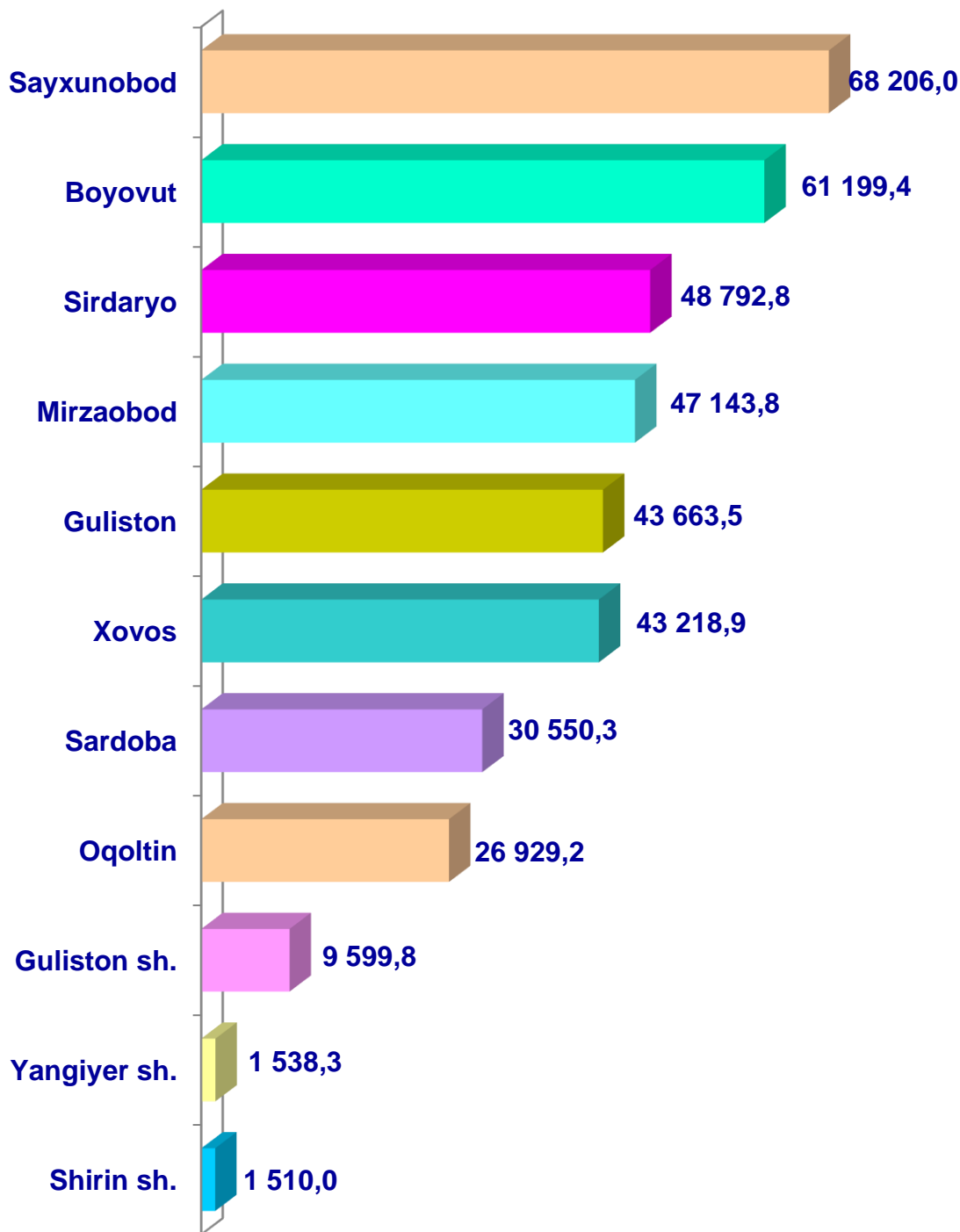
- Fermer xo'jaliklari
- Dehqon va tomorqa xo'jaliklari
- Qishloq xo'jaligi faoliyatini amalga oshiruvchi tashkilotlar



2022 – yilning yanvar-dekabr oylarida barcha toifadagi xo'jaliklar tomonidan 382,4 ming t. sut (2021– yilning yanvar-dekabriga nisbatan 2,6 % ga ko'p) ishlab chiqarildi. Sut ishlab chiqarish ko'rsatkichlarini xo'jalik toifalari bo'yicha tahlil qilinganda, sut ishlab chiqarish umumiy hajmidan 90,2 % dehqon va tomorqa xo'jaliklari hissasiga to'g'ri kelishini ko'rsatmoqda.

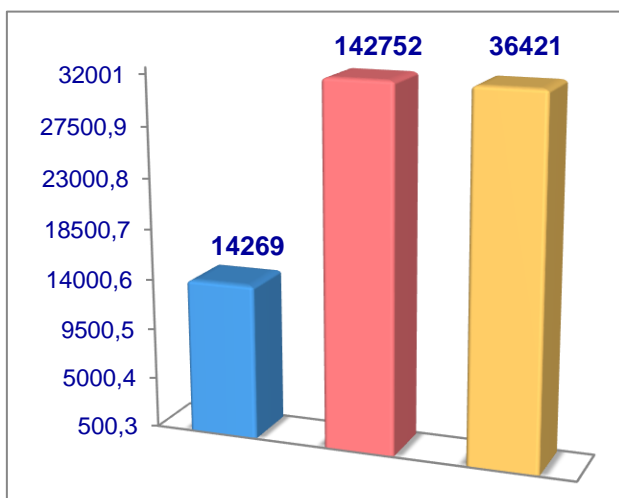


Sirdaryo viloyati bo'yicha ishlab chiqarilgan sut hajmi, tonna

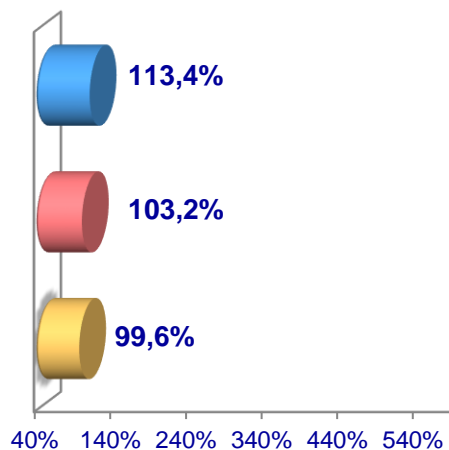


Tuxum

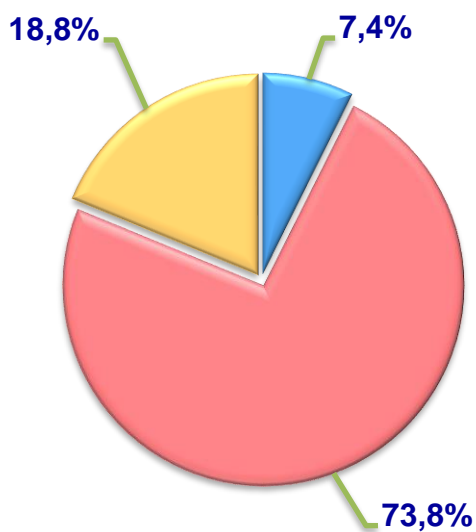
Hajmi, ming dona



O'sish sur'ati



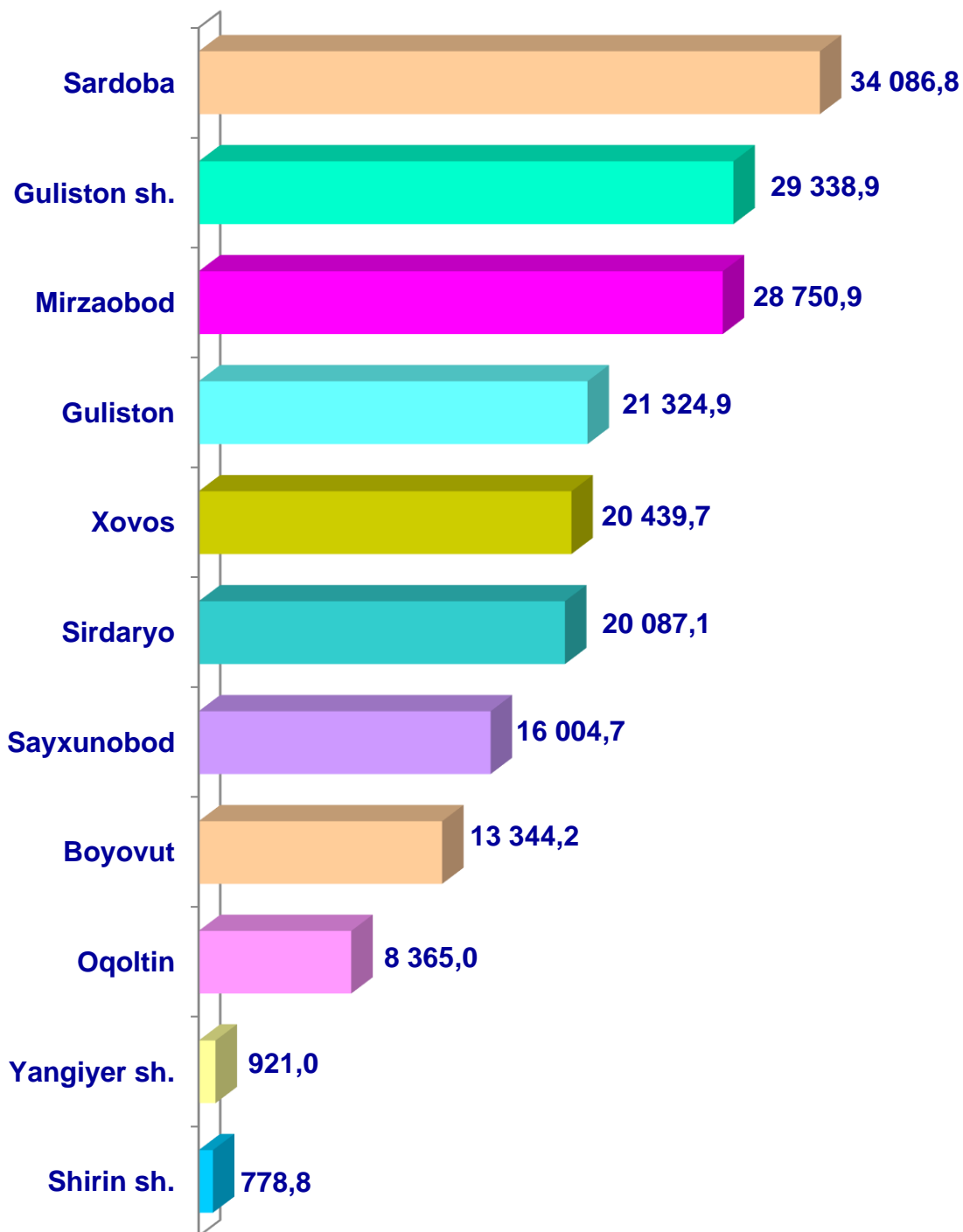
Ishlab chiqarilgan
mahsulotning xo'jalik toifalari
bo'yicha taqsimlanishi



- Fermer xo'jaliklari
- Dehqon va tomorqa xo'jaliklari
- Qishloq xo'jaligi faoliyatini amalga oshiruvchi tashkilotlar

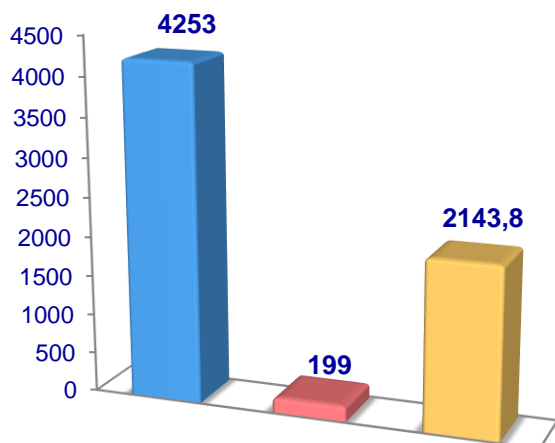


2022– yilning yanvar-dekabr oylarida barcha toifadagi xo'jaliklar tomonidan 193,4 mln.dona tuxum (2021– yilning yanvar-dekabriga nisbatan 3,2 % ga ko'p) ishlab chiqarildi. Tuxum ishlab chiqarish ko'rsatkichlari xo'jalik toifalari bo'yicha tahlil qilinganda, tuxum ishlab chiqarish umumiy hajmidan 73,8 % dehqon va tomorqa xo'jaliklari hissasiga to'g'ri keldi.

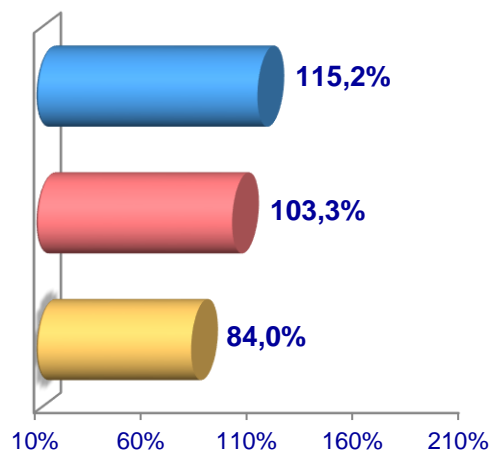
**Sirdaryo viloyati bo'yicha
olingan tuxum
hajmi, ming dona**

Baliq

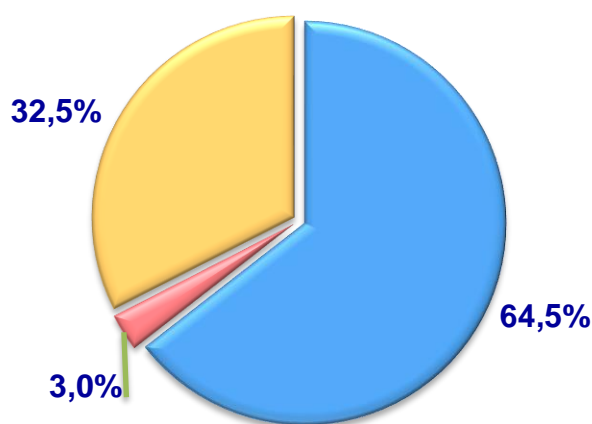
Hajmi, t.



O'sish sur'ati




Ishlab chiqarilgan
mahsulotning xo'jalik toifalari
bo'yicha taqsimlanishi



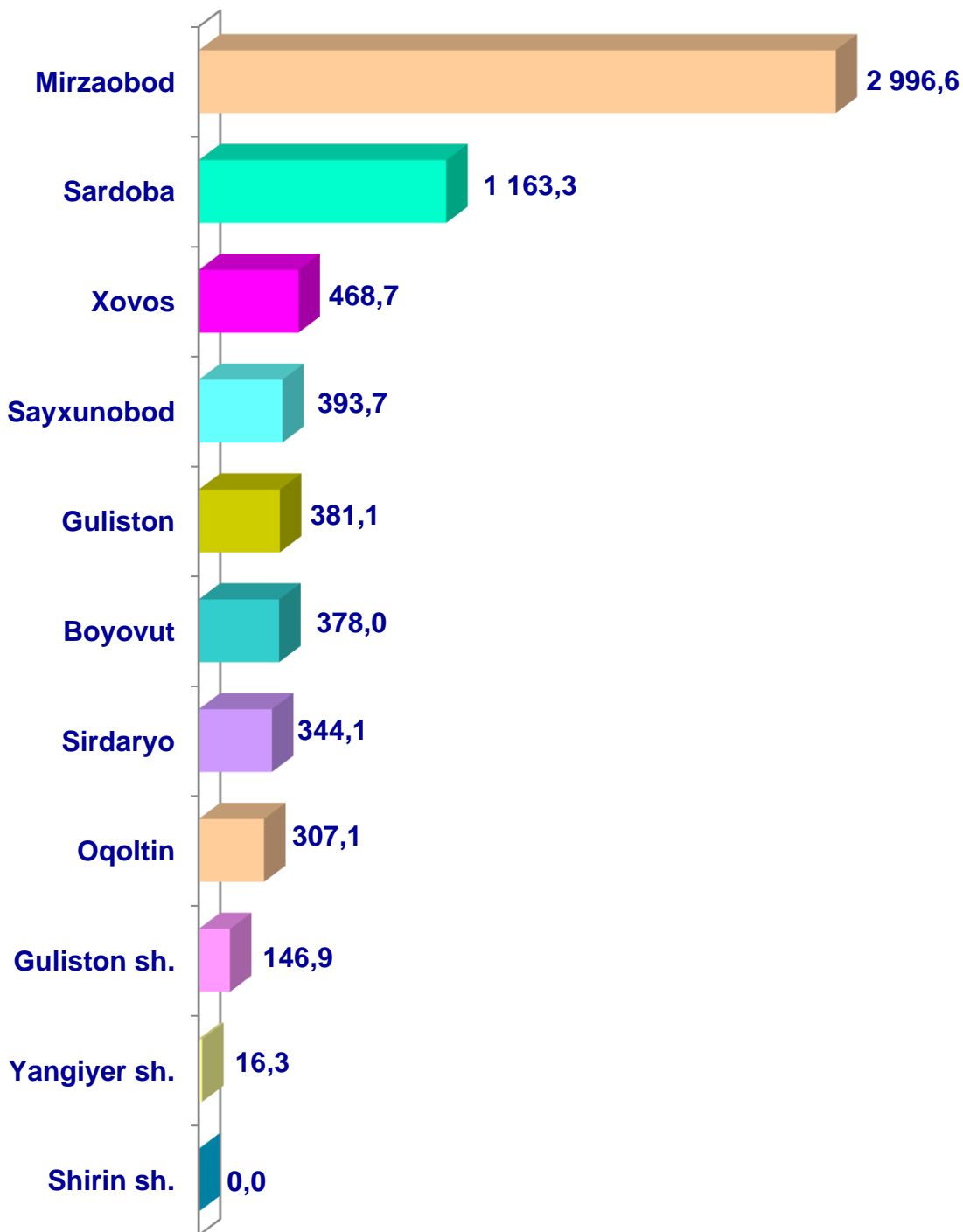
- Fermer xo'jaliklari
- Dehqon va tomorqa xo'jaliklari
- Qishloq xo'jaligi faoliyatini amalga oshiruvchi tashkilotlar



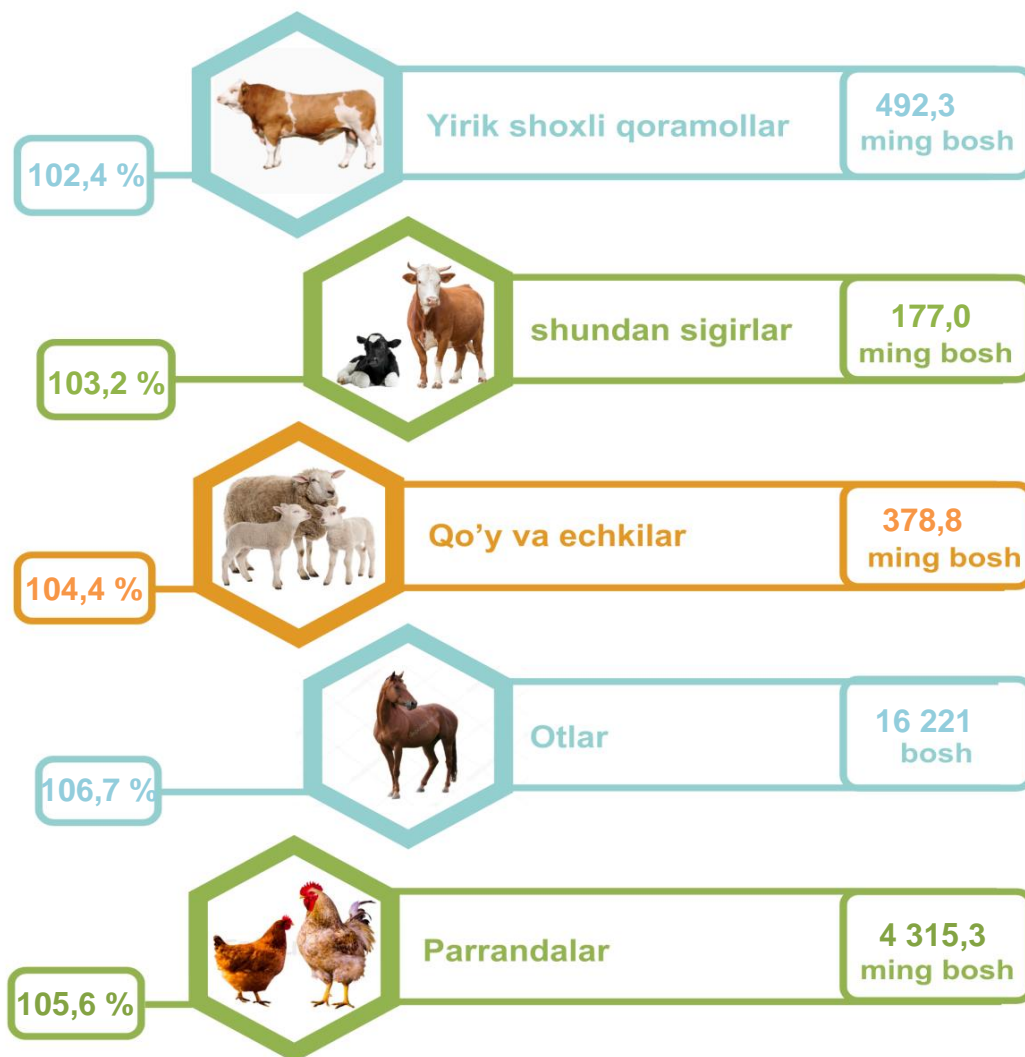
2022– yilning yanvar-dekabr oylarida barcha toifadagi xo'jaliklar tomonidan 6595,8 t. (2021– yilning yanvar-dekabriga nisbatan 2,5 % ga ko'p) baliq ovlandi. Ovlangan baliqlar xo'jalik toifalari bo'yicha tahlil qilinganda, ovlangan baliq umumiy hajmidan 64,5 % fermer xo'jaliklari hissasiga to'g'ri kelganini ta'kidlash lozim.



Sirdaryo viloyati bo'yicha
ovlangan baliq
hajmi, tonna



Chorva mollari va parrandalar bosh soni



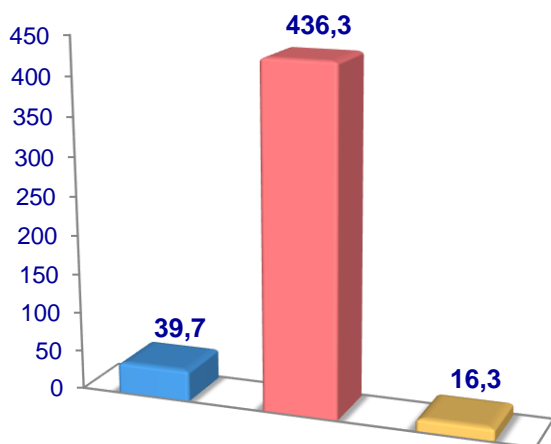
2023– yining 1– yanvar holatiga ko'ra, yirik shoxli qoramollar bosh soni to'g'risidagi ma'lumotlarni xo'jalik toifalari bo'yicha tahlil qilar ekanmiz, yirik shoxli qoramollarning 8,1 % fermer xo'jaliklari hissasiga, 88,6 % dehqon va tomorqa xo'jaliklariga, 3,3 % qishloq xo'jaligi faoliyatini amalga oshiruvchi tashkilotlarga to'g'ri kelishini qayd etib o'tish lozim, shunga mos ravishda qo'y va echkilarning umumiy sonidan 14,8 % fermer xo'jaliklariga, 81,4 % dehqon va tomorqa xo'jaliklariga, 3,8 % qishloq xo'jaligi faoliyatini amalga oshiruvchi tashkilotlarga to'g'ri kelishi, otlar umumiy sonidan 24,4 % fermer xo'jaliklariga, 72,9 % dehqon va tomorqa xo'jaliklariga, 2,7 % qishloq xo'jaligi faoliyatini amalga oshiruvchi tashkilotlarga to'g'ri keladi shuningdek, parrandalar umumiy sonidan 6,4 % fermer xo'jaliklariga, 35,9 % dehqon va tomorqa xo'jaliklariga, 57,7 % qishloq xo'jaligi faoliyatini amalga oshiruvchi tashkilotlarga to'g'ri keladi.

2023– yilning 1– yanvar holatiga ko‘ra, yirik shoxli qoramollarning umumiy bosh soni 492,3 mingtaga yetdi.

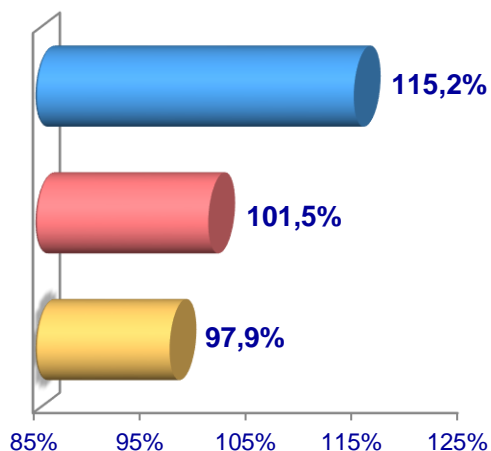
2021– yilning mos davri bilan solishtirilganda, barcha toifadagi xo‘jaliklarda yirik shoxli qoramollar bosh soni – 11387 boshga (2,4 %) ko‘paydi.

Yirik shoxli qoramollar

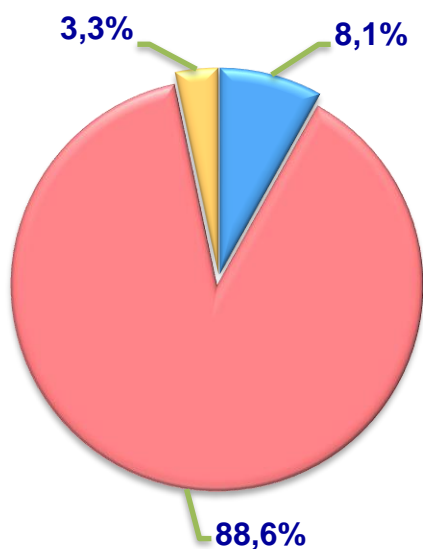
Soni, ming bosh



O‘sish sur‘ati



**Bosh sonining
xo‘jalik toifalari
bo‘yicha taqsimlanishi**



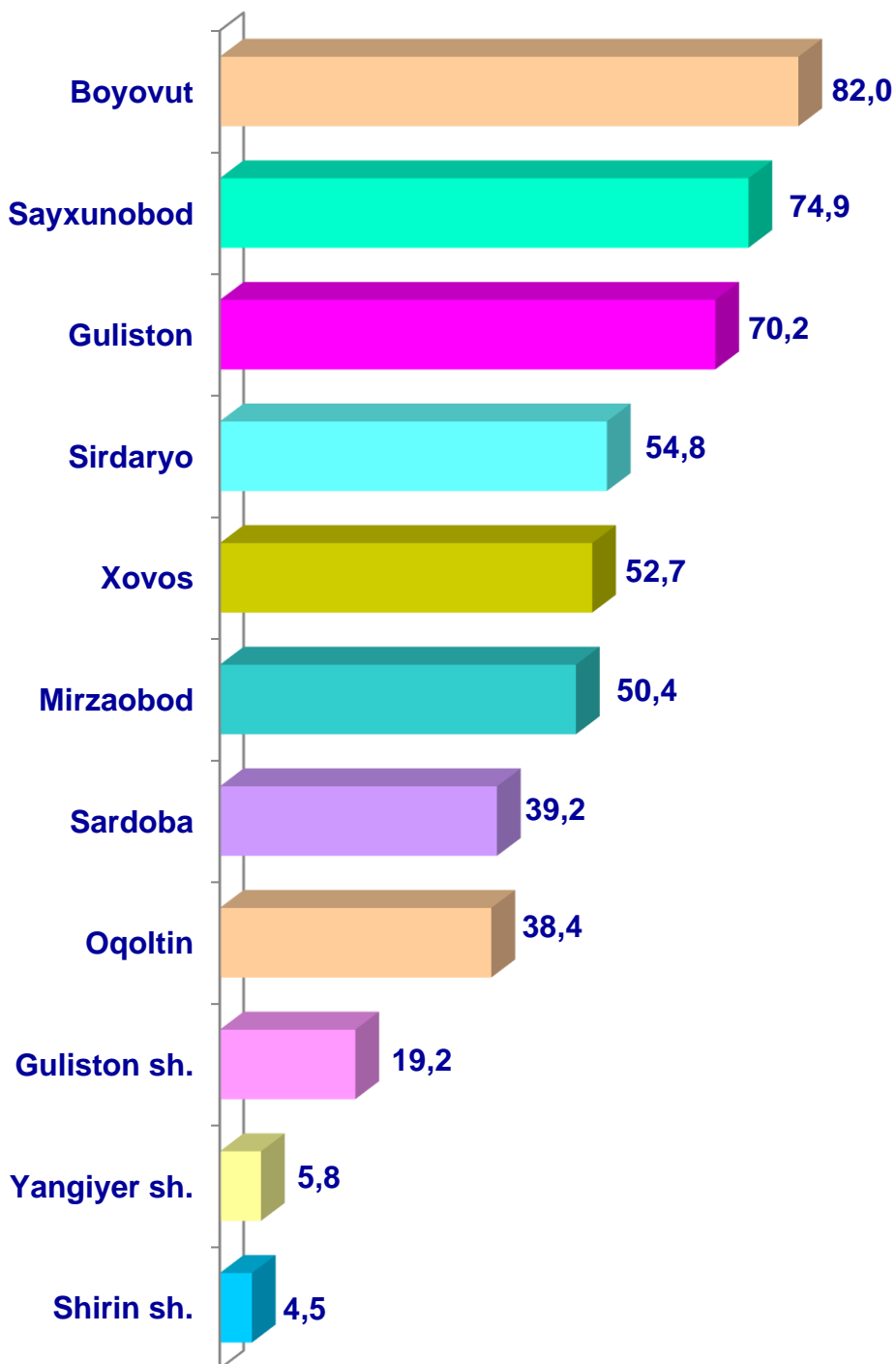
- **Fermer xo‘jaliklari**
- **Dehqon va tomorqa xo‘jaliklari**
- **Qishloq xo‘jaligi faoliyatini amalga oshiruvchi tashkilotlar**



2023– yilning 1– yanvar holatiga ko‘ra, yirik shoxli qoramollar bosh soni to‘g‘risidagi ma‘lumotlar xo‘jalik toifalari bo‘yicha, jami yirik shoxli qoramollarning 88,6 % dehqon va tomorqa xo‘jaliklariga to‘g‘ri kelishi kuzatildi.



Sirdaryo viloyati
bo'yicha yirik shoxli
qoramollarning umumiy
bosh soni, ming bosh

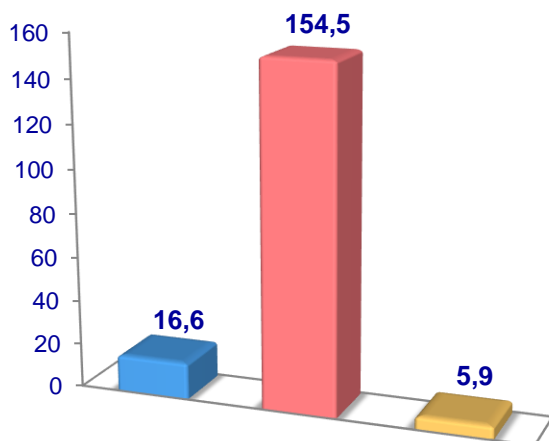


2023– yilning 1– yanvar holatiga ko‘ra, sigirlarning umumiy bosh soni 177,0 mingtaga yetdi.

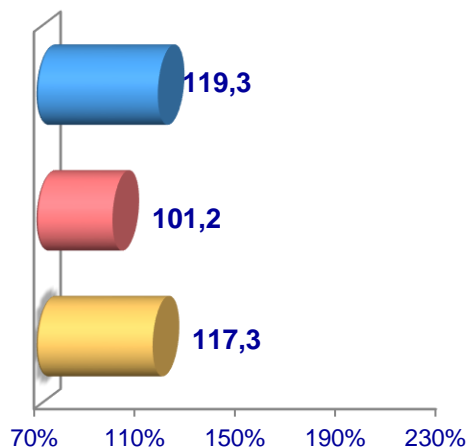
2021– yilning mos davri bilan solishtirilganda, barcha toifadagi xo‘jaliklarda sigirlar bosh soni – 5455 boshga (3,2 %) ko‘paydi.

Sigirlar

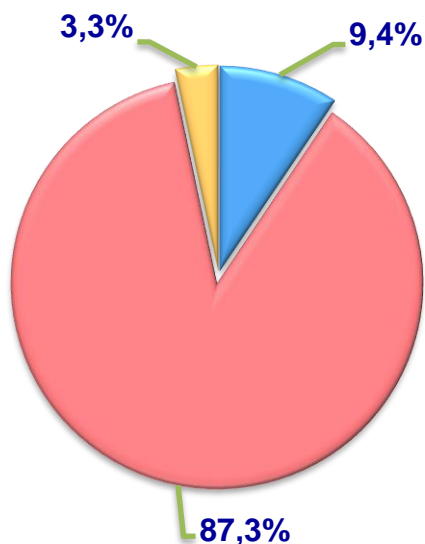
Soni, ming bosh



O‘sish sur‘ati




**Bosh sonining
xo‘jalik toifalari
bo‘yicha taqsimlanishi**



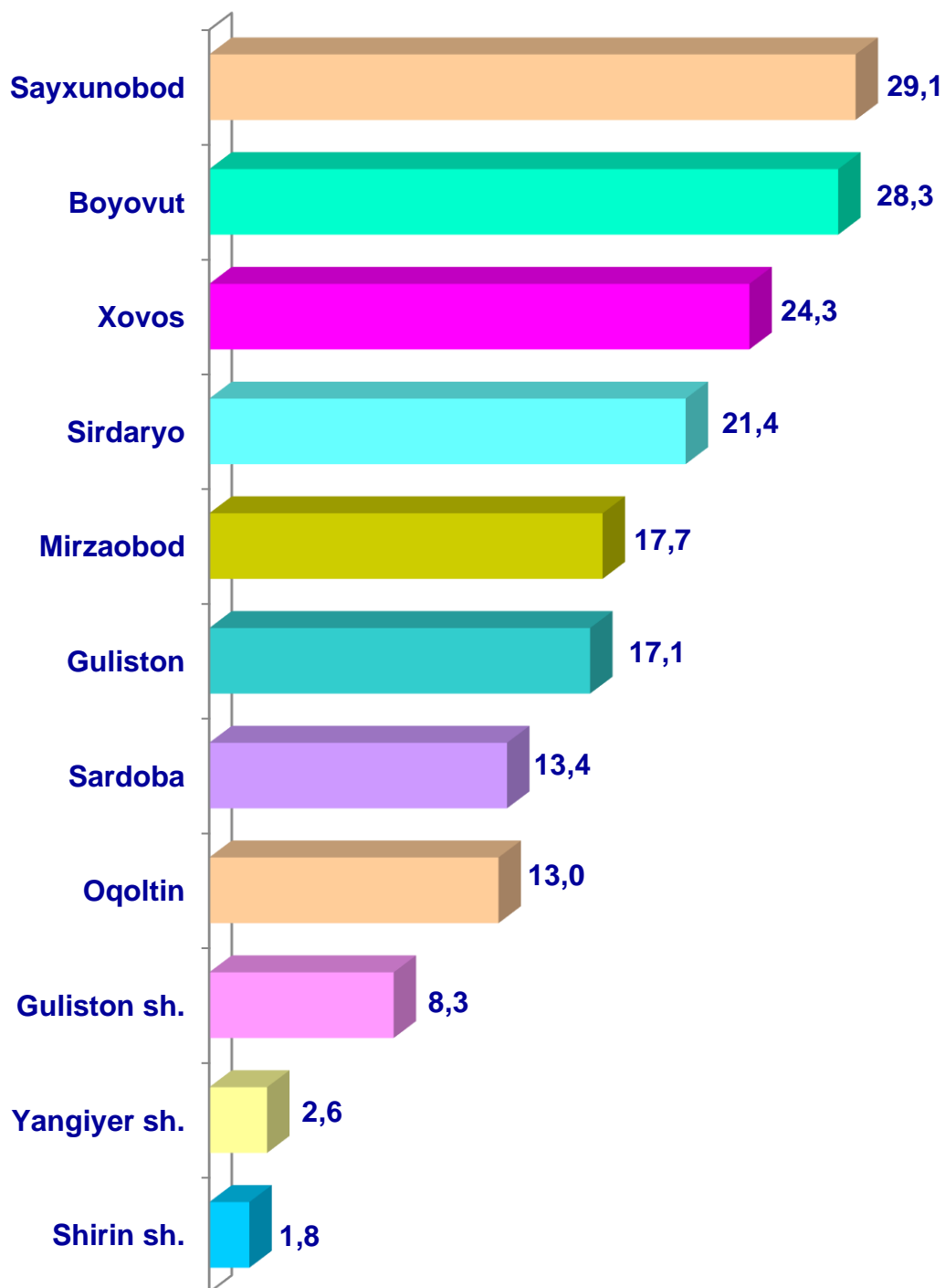
- Fermer xo‘jaliklari
- Dehqon va tomorqa xo‘jaliklari
- Qishloq xo‘jaligi faoliyatini amalga oshiruvchi tashkilotlar



2023– yilning 1– yanvar holatiga ko‘ra, sigirlar bosh soni to‘g‘risidagi ma‘lumotlarni xo‘jalik toifalari bo‘yicha tahlil qilinganda, jami sigirlarning 87,3 % dehqon va tomorqa xo‘jaliklariga to‘g‘ri kelishi kuzatildi.



Sirdaryo viloyati bo'yicha sigirlarning umumiy bosh soni, ming bosh

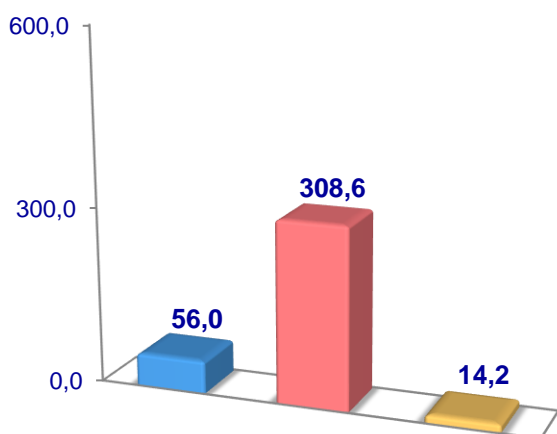


2023– yilning 1– yanvar holatiga ko‘ra, qo‘y va echkilarning umumiy bosh soni 378,8 mingtaga yetdi.

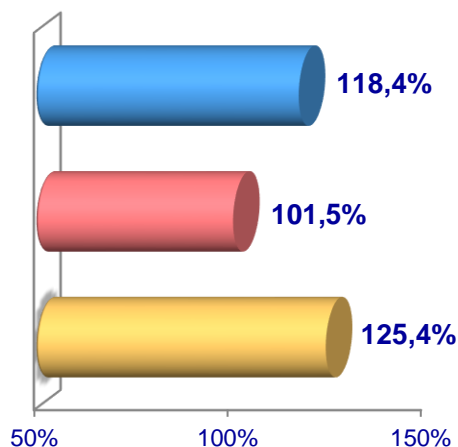
2021– yilning mos davri bilan solishtirilganda, barcha toifadagi xo‘jaliklarda qo‘y va echkilar bosh soni – 16019 boshga (4,4 %) ko‘paydi.

Qo‘y va echkilar

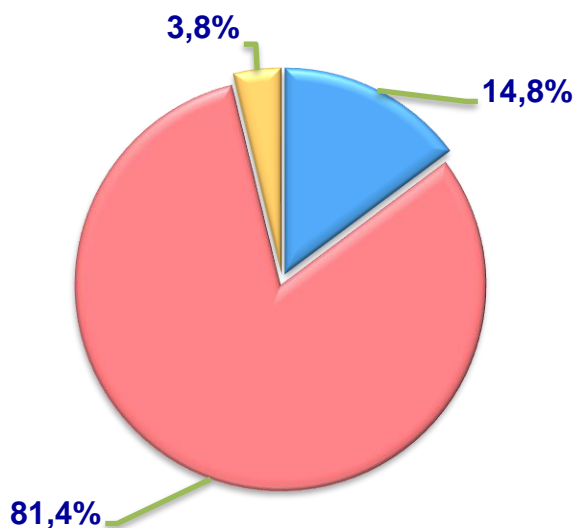
Soni, ming bosh



O‘sinh sur‘ati



**Bosh sonining
xo‘jalik toifalari
bo‘yicha taqsimlanishi**



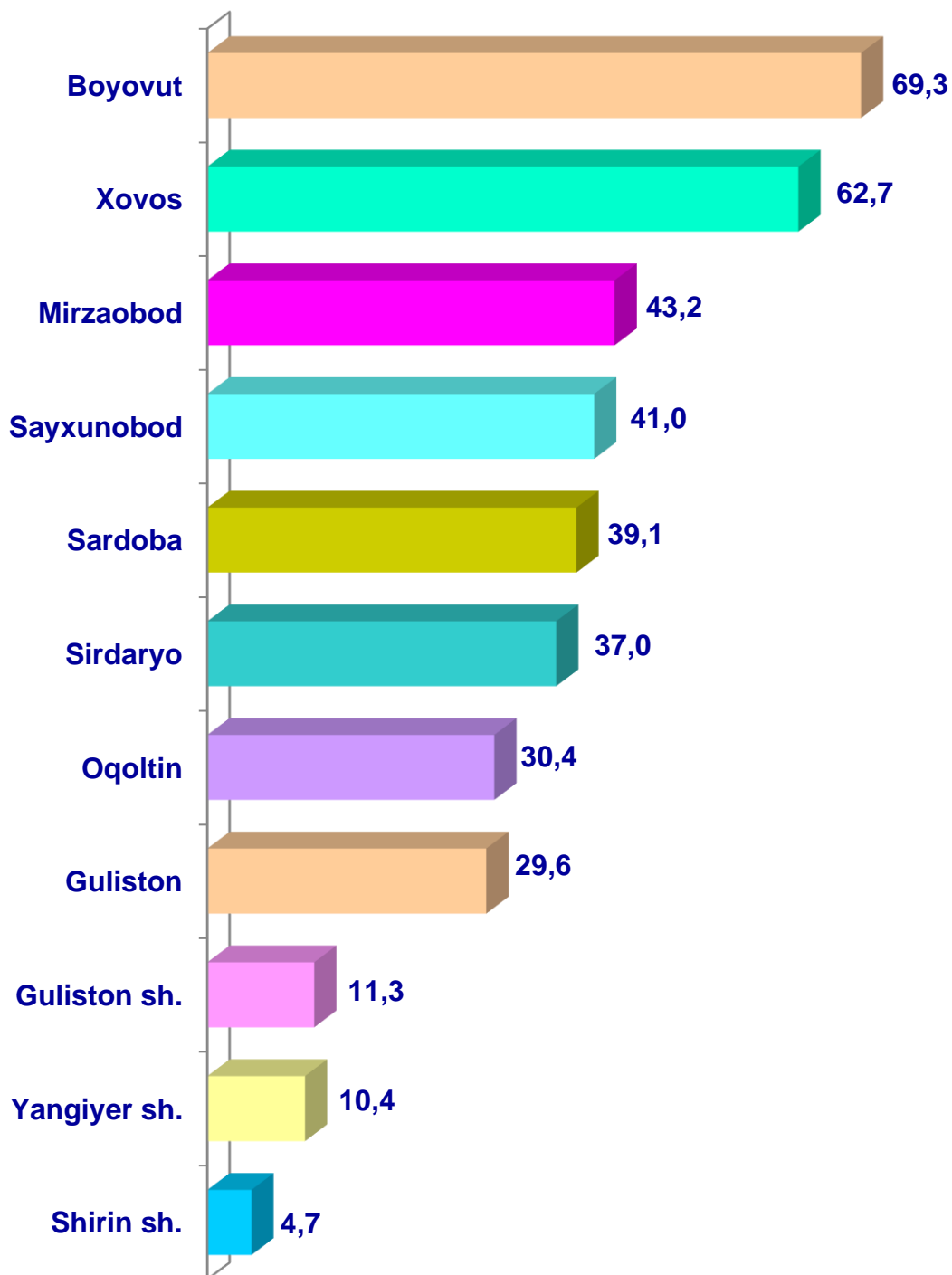
- **Fermer xo‘jaliklari**
- **Dehqon va tomorqa xo‘jaliklari**
- **Qishloq xo‘jaligi faoliyatini amalga oshiruvchi tashkilotlar**



2023– yilning 1– yanvar holatiga ko‘ra, qo‘y va echkilar bosh soni to‘g‘risidagi ma‘lumotlarni xo‘jalik toifalari bo‘yicha tahlil qilinganda, jami qo‘y va echkilarning 81,4 % dehqon va tomorqa xo‘jaliklariga to‘g‘ri kelishi kuzatildi.



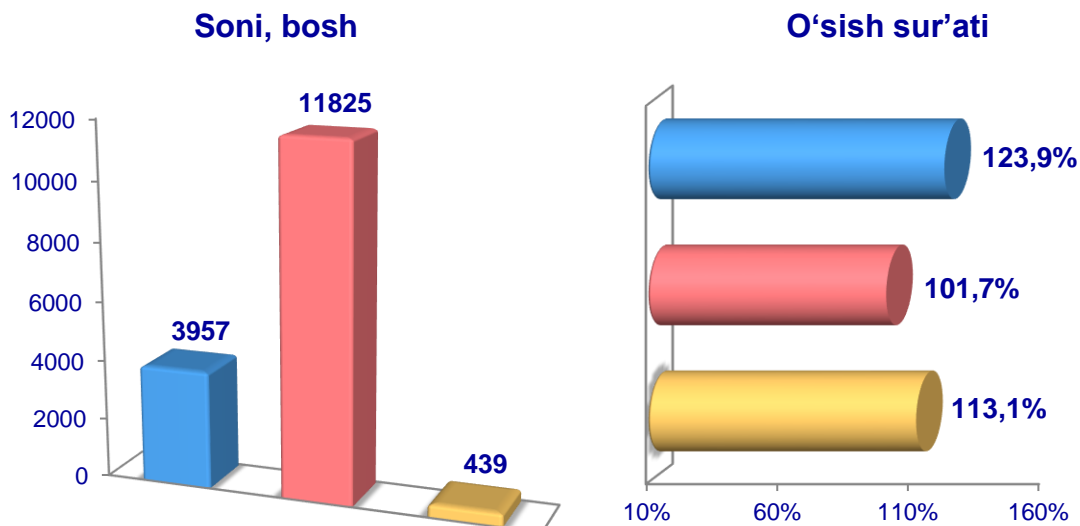
Sirdaryo viloyati bo'yicha
qo'y va echkilarning
umumiy bosh soni,
ming bosh



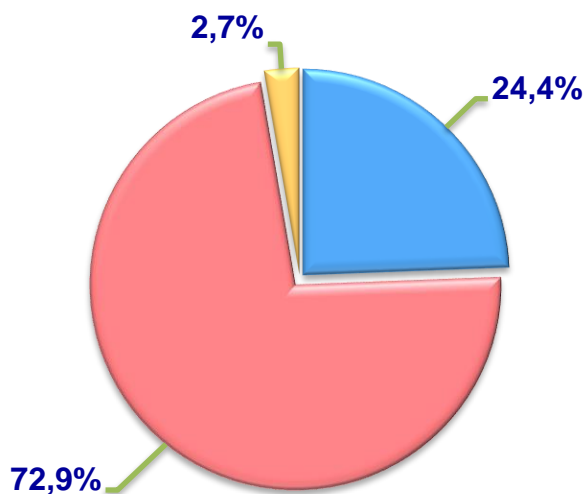
2023– yilning 1– yanvar holatiga ko‘ra, otlarning umumiy bosh soni 16221 taga yetdi.

2021– yilning mos davri bilan solishtirilganda, barcha toifadagi xo‘jaliklarda otlar bosh soni – 1015 taga (6,7 %) ko‘paydi.

Otlar



**Bosh sonining
xo‘jalik toifalari
bo‘yicha taqsimlanishi**



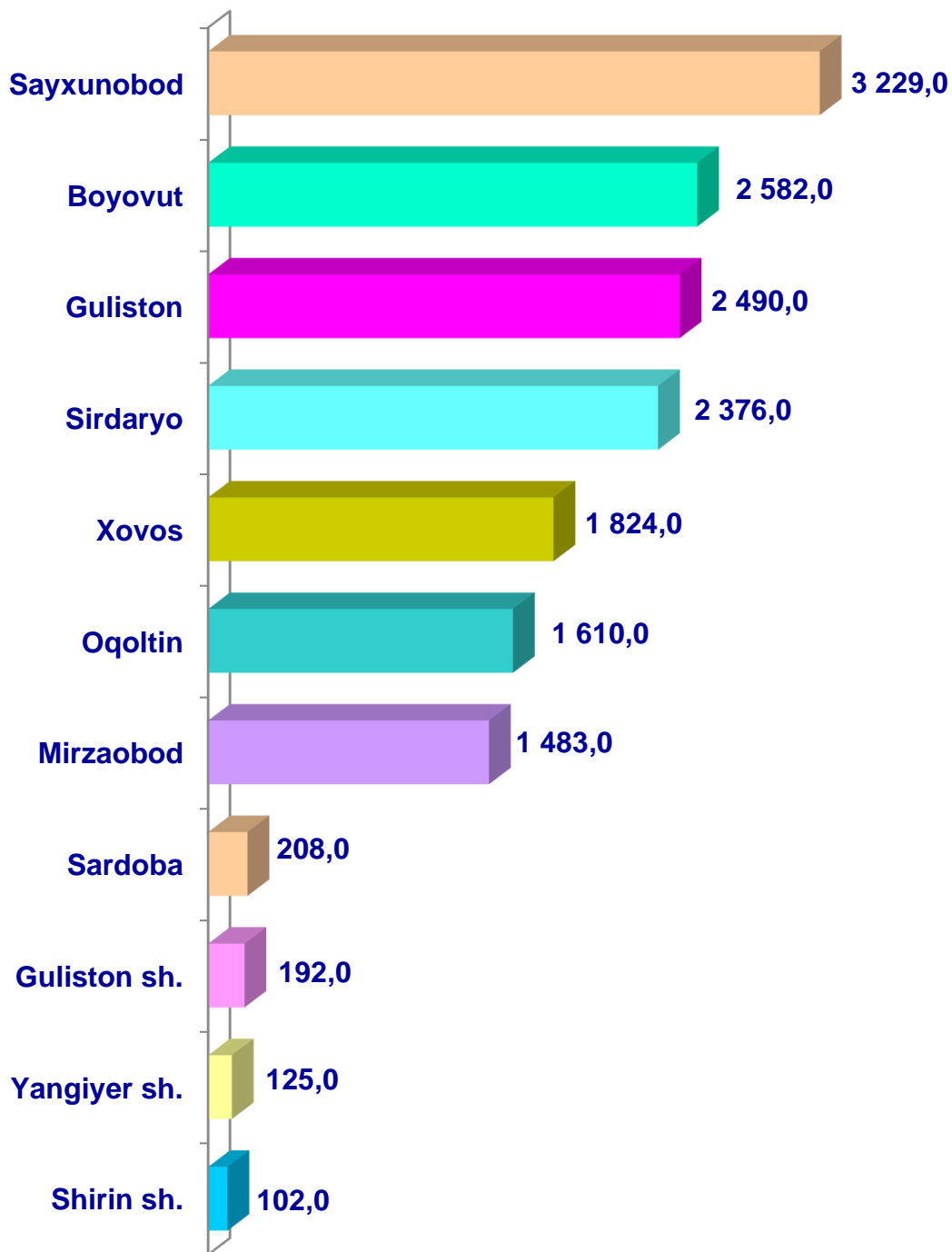
- **Fermer xo‘jaliklari**
- **Dehqon va tomorqa xo‘jaliklari**
- **Qishloq xo‘jaligi faoliyatini amalga oshiruvchi tashkilotlar**



2023– yilning 1– yanvar holatiga ko‘ra, otlar bosh soni to‘g‘risidagi ma‘lumotlarni xo‘jalik toifalari bo‘yicha tahlil qilinganda, jami otlarning 72,9 % dehqon va tomorqa xo‘jaliklariga to‘g‘ri kelishi kuzatildi.



Sirdaryo viloyati bo'yicha otlarning umumiy bosh soni, bosh

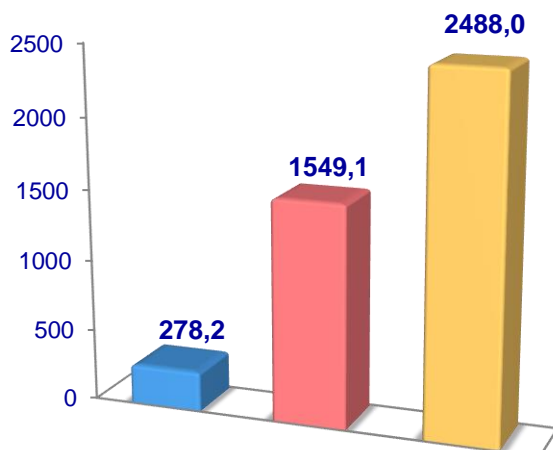


2023– yilning 1– yanvar holatiga ko‘ra, parrandalarning umumiy bosh soni 4 315,3 mingtaga yetdi.

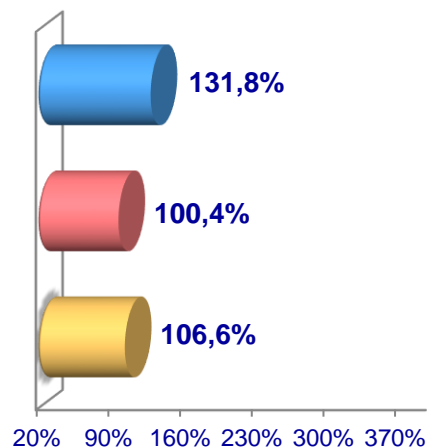
2021– yilning mos davri bilan solishtirilganda, barcha toifadagi xo‘jaliklarda parrandalar bosh soni – 228 389 taga (5,6 %) ko‘paydi.

Parrandalar

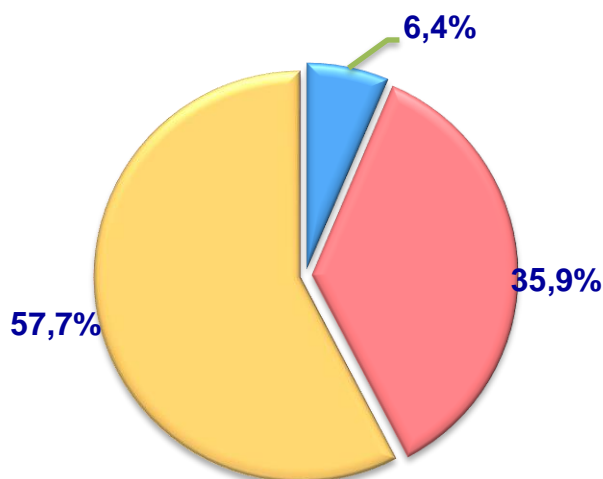
Soni, ming bosh



O‘sinh sur‘ati



**Boshsonining
xo‘jalik toifalari
bo‘yicha taqsimlanishi**



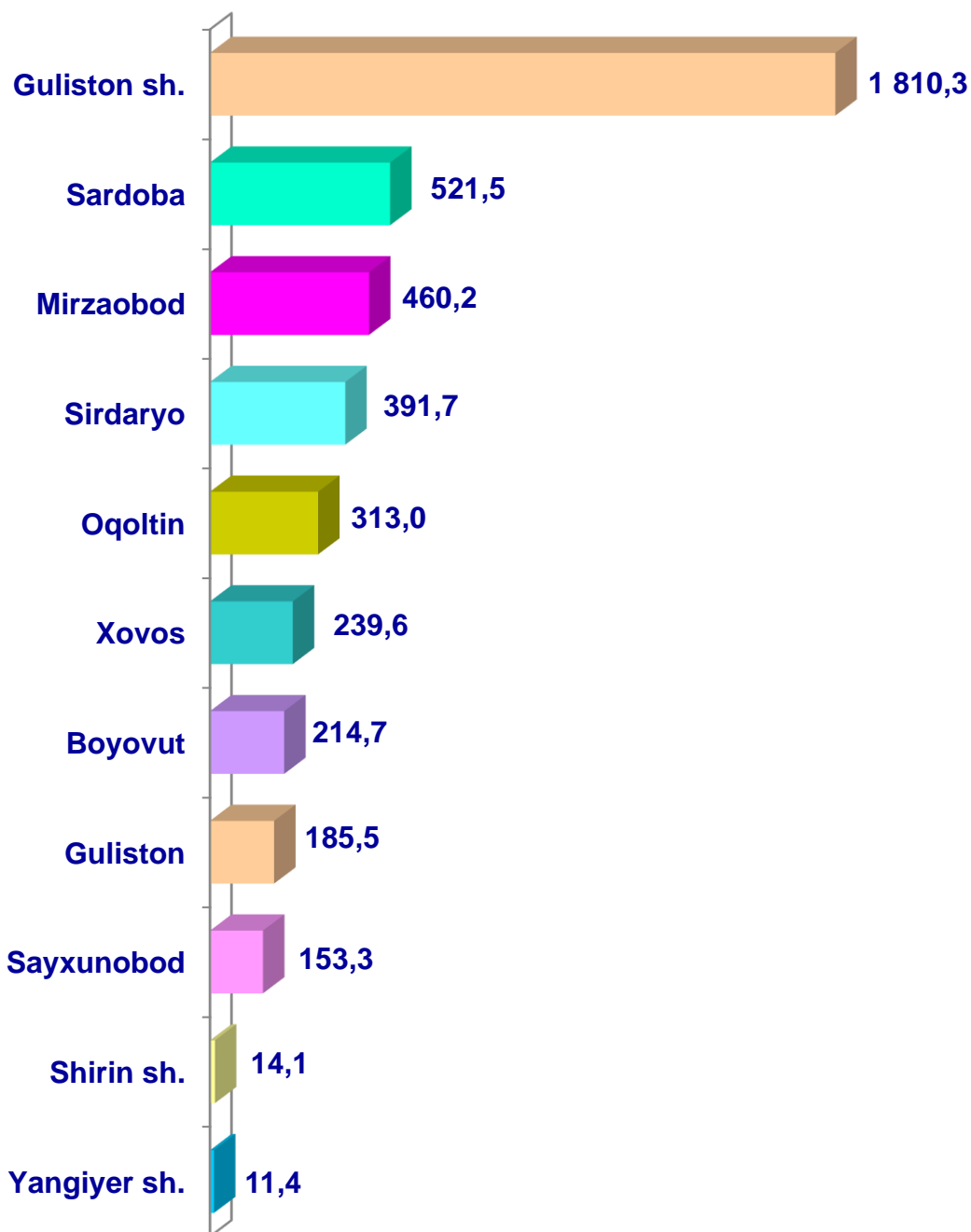
- Fermer xo‘jaliklari
- Dehqon va tomorqa xo‘jaliklari
- Qishloq xo‘jaligi faoliyatini amalga oshiruvchi tashkilotlar



2023– yilning 1– yanvar holatiga ko‘ra, parrandalar bosh soni to‘g‘risidagi ma‘lumotlarni xo‘jalik toifalari bo‘yicha tahlil qilinganda, jami parrandalarning 57,7 % qishloq xo‘jaligi faoliyatini amalga oshiruvchi tashkilotlariga to‘g‘ri kelishi kuzatildi.



Sirdaryo viloyati bo'yicha parrandalarning umumiy bosh soni, ming bosh



Qishloq xo'jaligi va ekologiya
statistikasi bo'limi

• 67-236-70-00